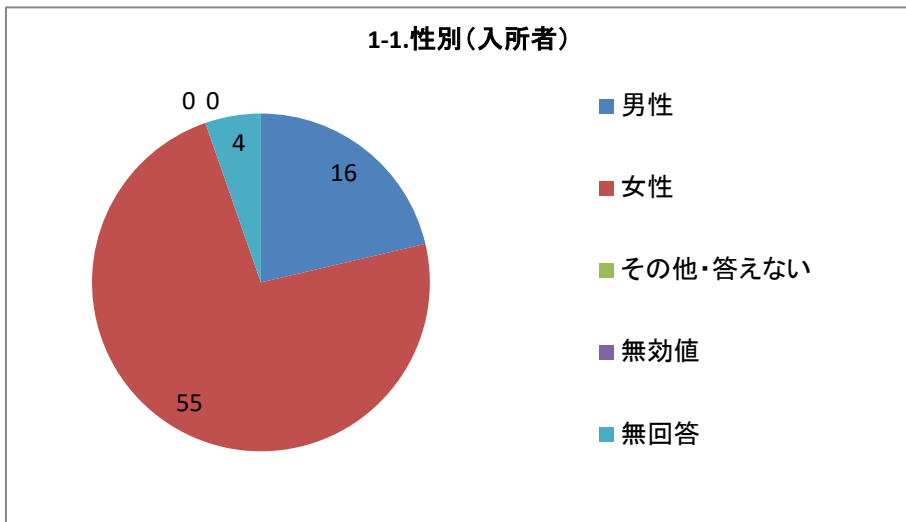


### 1-1.性別（入所者）

選択肢	回答数	割合
男性	16	21.33%
女性	55	73.33%
その他・答えない	0	0.00%
無効値	0	0.00%
無回答	4	5.33%
合計	75	100.00%

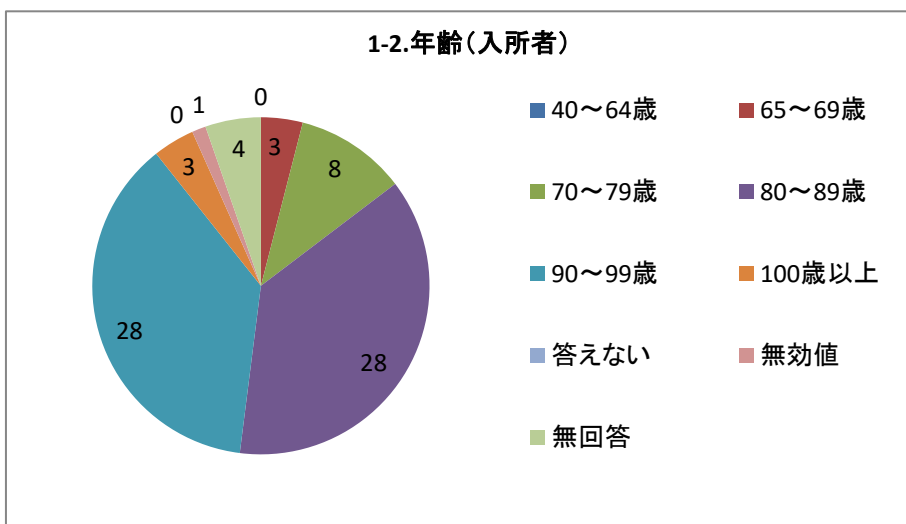
単一回答



### 1-2.年齢（入所者）

選択肢	回答数	割合
40～64歳	0	0.00%
65～69歳	3	4.00%
70～79歳	8	10.67%
80～89歳	28	37.33%
90～99歳	28	37.33%
100歳以上	3	4.00%
答えない	0	0.00%
無効値	1	1.33%
無回答	4	5.33%
合計	75	100.00%

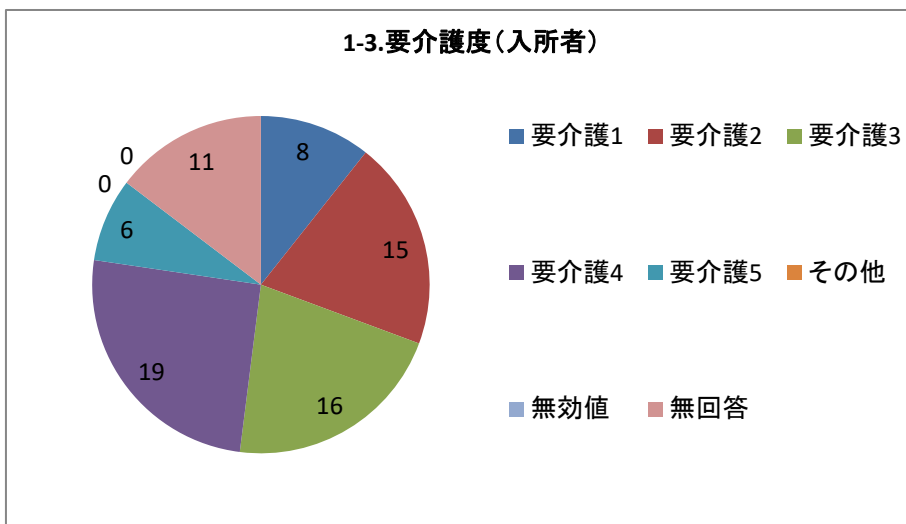
単一回答



### 1-3.要介護度（入所者）

選択肢	回答数	割合
要介護1	8	10.67%
要介護2	15	20.00%
要介護3	16	21.33%
要介護4	19	25.33%
要介護5	6	8.00%
その他	0	0.00%
無効値	0	0.00%
無回答	11	14.67%
合計	75	100.00%

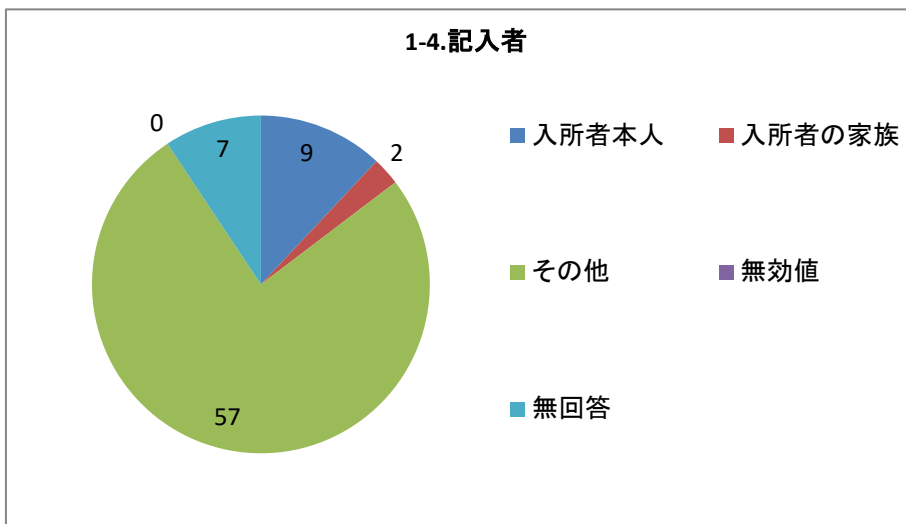
単一回答



#### 1-4.記入者

選択肢	回答数	
入所者本人	9	12.00%
入所者の家族	2	2.67%
その他	57	76.00%
無効値	0	0.00%
無回答	7	9.33%
合計	75	100.00%

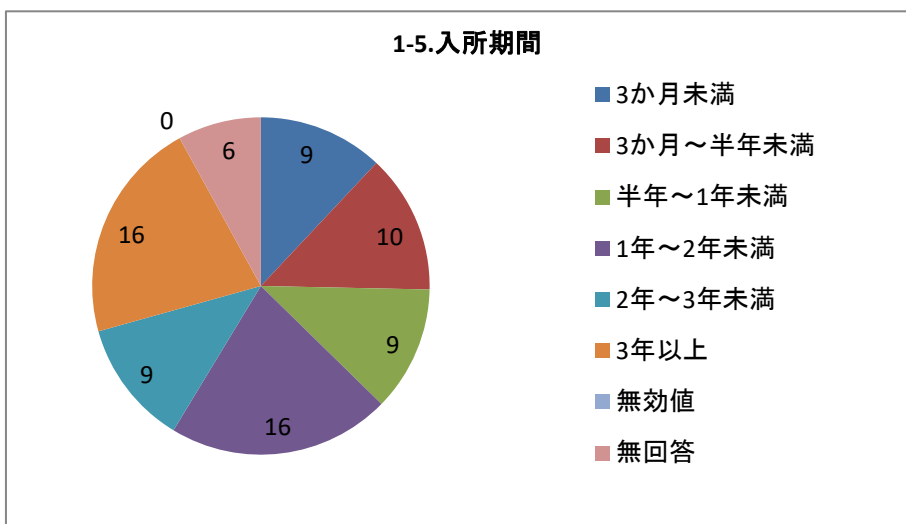
単一回答



#### 1-5.入所期間

選択肢	回答数	
3か月未満	9	12.00%
3か月～半年未満	10	13.33%
半年～1年未満	9	12.00%
1年～2年未満	16	21.33%
2年～3年未満	9	12.00%
3年以上	16	21.33%
無効値	0	0.00%
無回答	6	8.00%
合計	75	100.00%

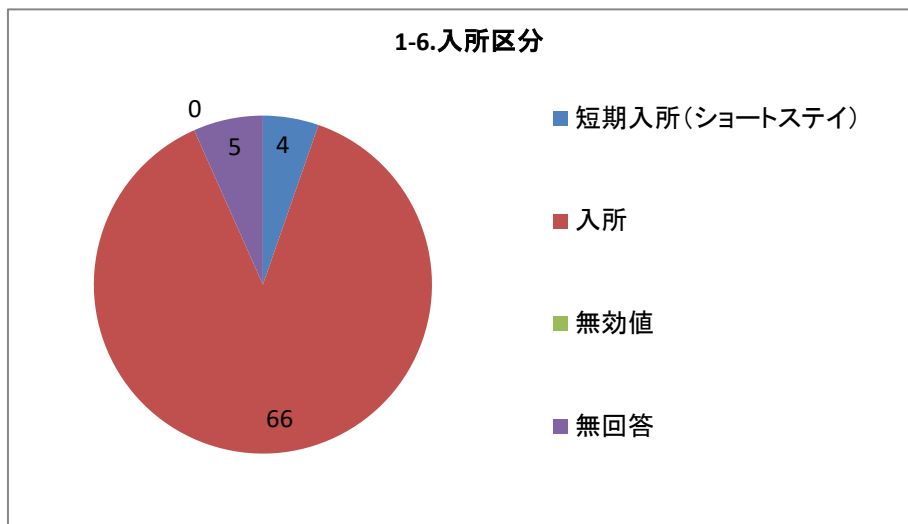
単一回答



## 1-6.入所区分

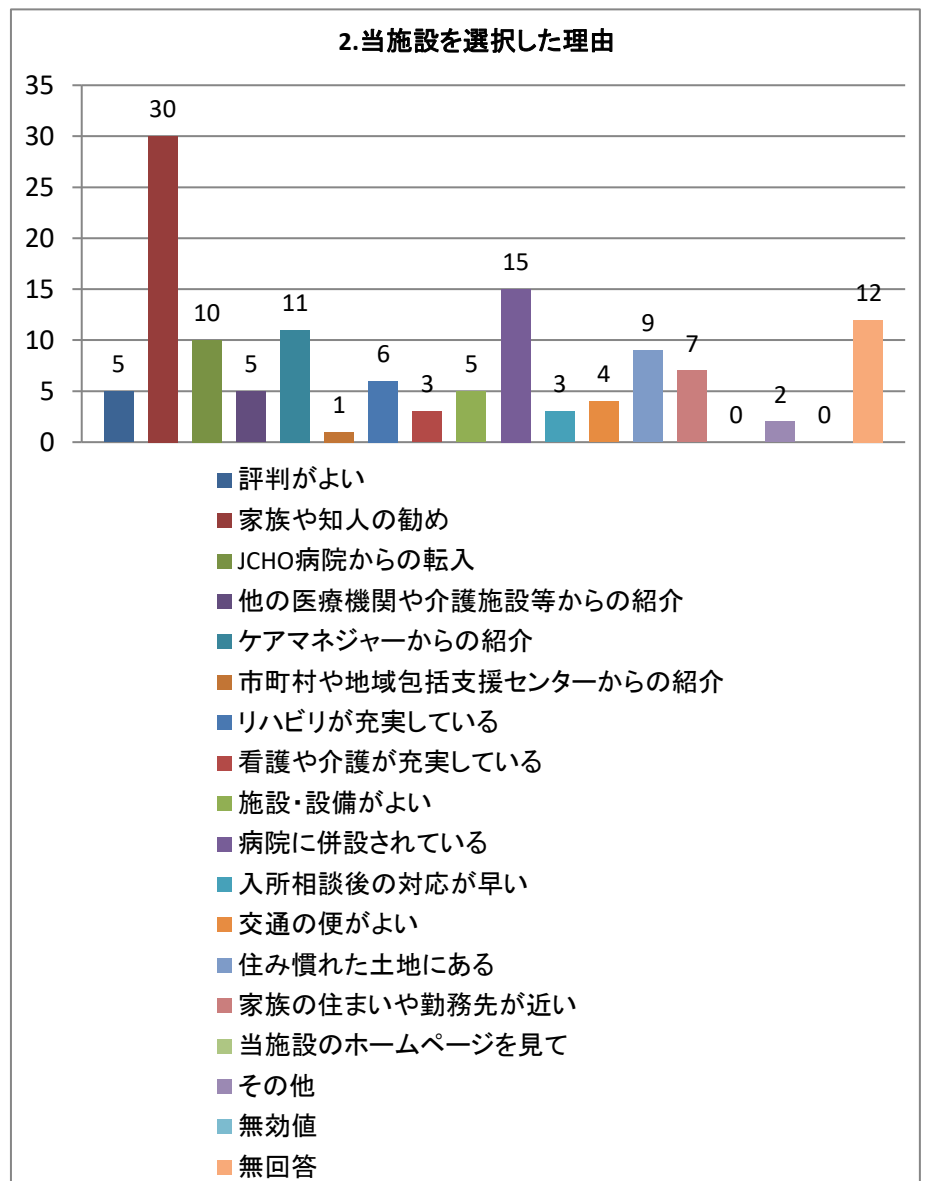
選択肢	回答数	
短期入所 (ショートステ	4	5.33%
入所	66	88.00%
無効値	0	0.00%
無回答	5	6.67%
合計	75	100.00%

単一回答



## 2.当施設を選択した理由

選択肢	回答数	割合
評判がよい	5	6.67%
家族や知人の勧め	30	40.00%
JCHO病院からの転入	10	13.33%
他の医療機関や介護施設等からの紹介	5	6.67%
ケアマネジャーからの紹介	11	14.67%
市町村や地域包括支援センターからの紹介	1	1.33%
リハビリが充実している	6	8.00%
看護や介護が充実している	3	4.00%
施設・設備がよい	5	6.67%
病院に併設されている	15	20.00%
入所相談後の対応が早い	3	4.00%
交通の便がよい	4	5.33%
住み慣れた土地にある	9	12.00%
家族の住まいや勤務先が近い	7	9.33%
当施設のホームページを見て	0	0.00%
その他	2	2.67%
無効値	0	0.00%
無回答	12	16.00%
回答者数	75	

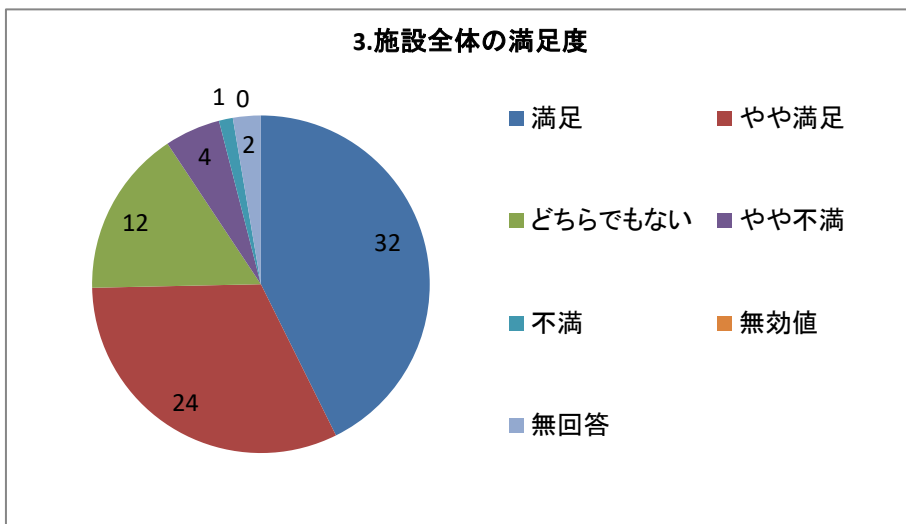


複数回答

### 3.施設全体の満足度

選択肢	回答数	
満足	32	42.67%
やや満足	24	32.00%
どちらでもない	12	16.00%
やや不満	4	5.33%
不満	1	1.33%
無効値	0	0.00%
無回答	2	2.67%
合計	75	100.00%

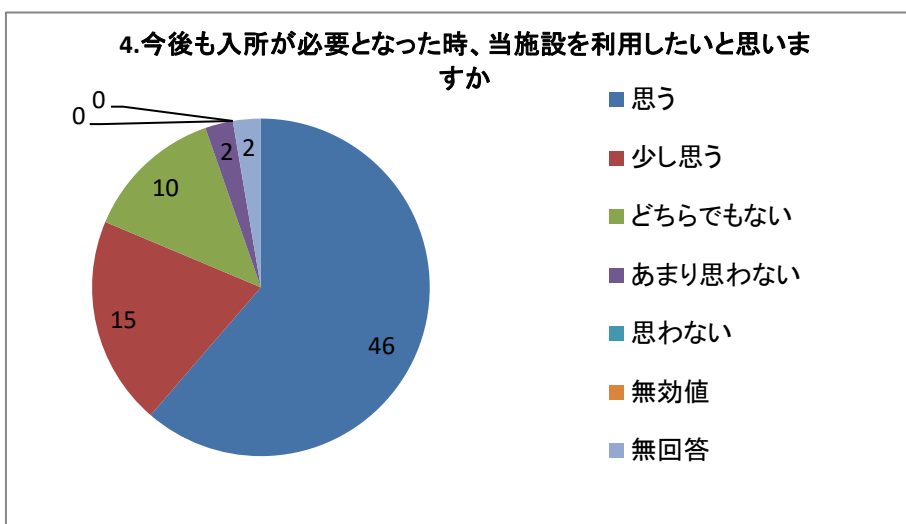
単一回答



### 4.今後も入所が必要となった時、当施設を利用したいと思いますか

選択肢	回答数	
思う	46	61.33%
少し思う	15	20.00%
どちらでもない	10	13.33%
あまり思わない	2	2.67%
思わない	0	0.00%
無効値	0	0.00%
無回答	2	2.67%
合計	75	100.00%

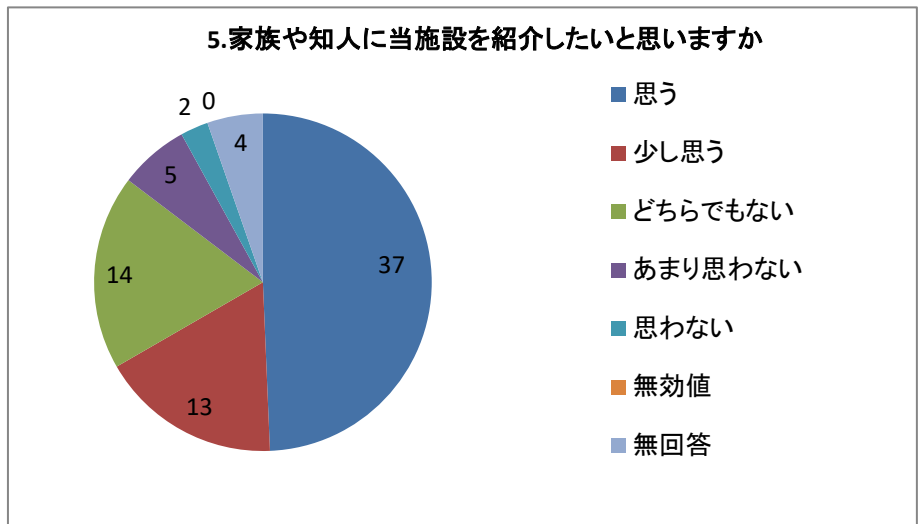
単一回答



## 5. 家族や知人に当施設を紹介したいと思いませんか

選択肢	回答数	
思う	37	49.33%
少し思う	13	17.33%
どちらでもない	14	18.67%
あまり思わない	5	6.67%
思わない	2	2.67%
無効値	0	0.00%
無回答	4	5.33%
合計	75	100.00%

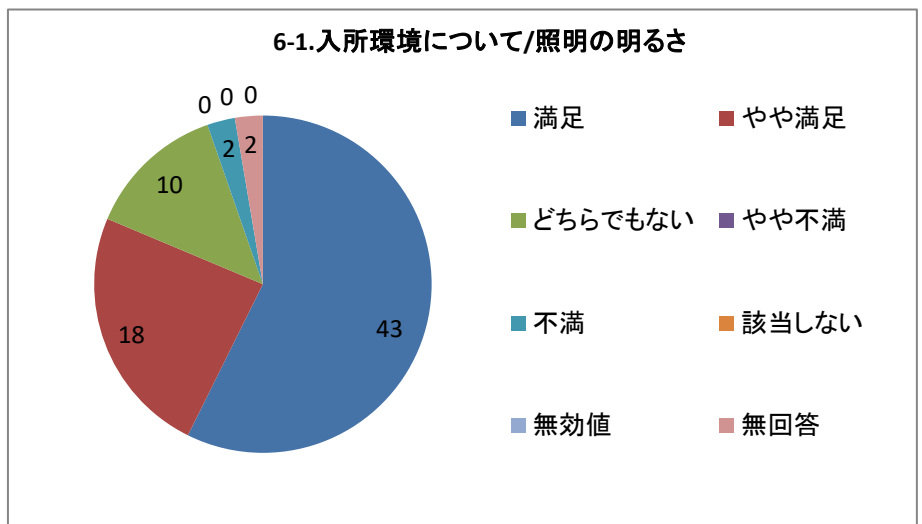
単一回答



## 6-1. 入所環境について/照明の明るさ

選択肢	回答数	
満足	43	57.33%
やや満足	18	24.00%
どちらでもない	10	13.33%
やや不満	0	0.00%
不満	2	2.67%
該当しない	0	0.00%
無効値	0	0.00%
無回答	2	2.67%
合計	75	100.00%

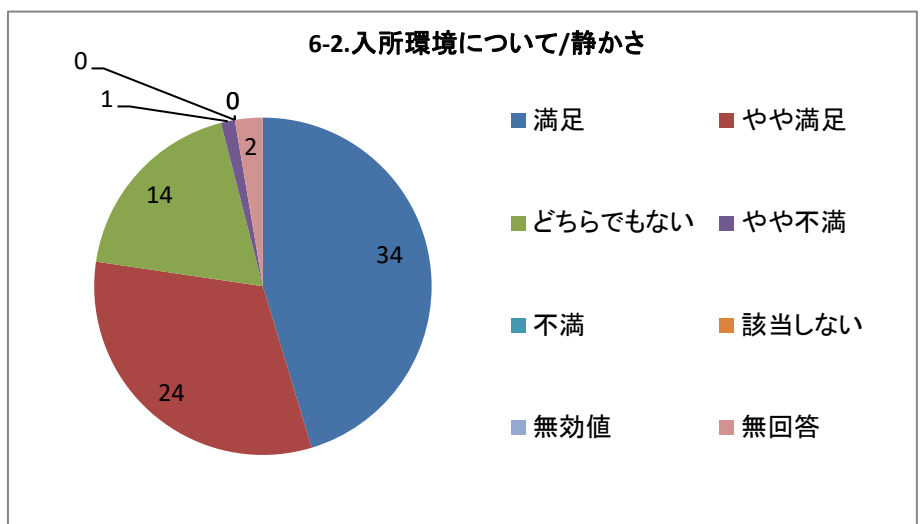
単一回答



## 6-2. 入所環境について/静かさ

選択肢	回答数	
満足	34	45.33%
やや満足	24	32.00%
どちらでもない	14	18.67%
やや不満	1	1.33%
不満	0	0.00%
該当しない	0	0.00%
無効値	0	0.00%
無回答	2	2.67%
合計	75	100.00%

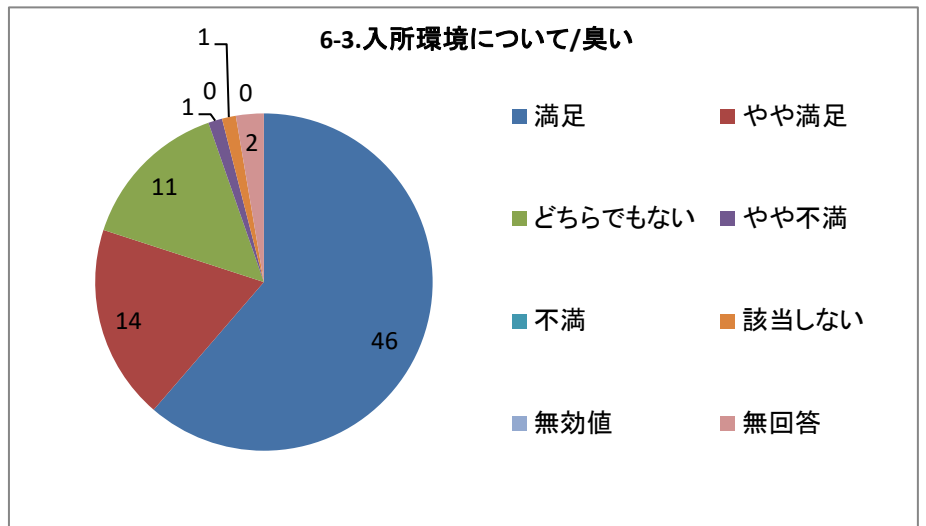
単一回答



### 6-3.入所環境について/臭い

選択肢	回答数	割合
満足	46	61.33%
やや満足	14	18.67%
どちらでもない	11	14.67%
やや不満	1	1.33%
不満	0	0.00%
該当しない	1	1.33%
無効値	0	0.00%
無回答	2	2.67%
合計	75	100.00%

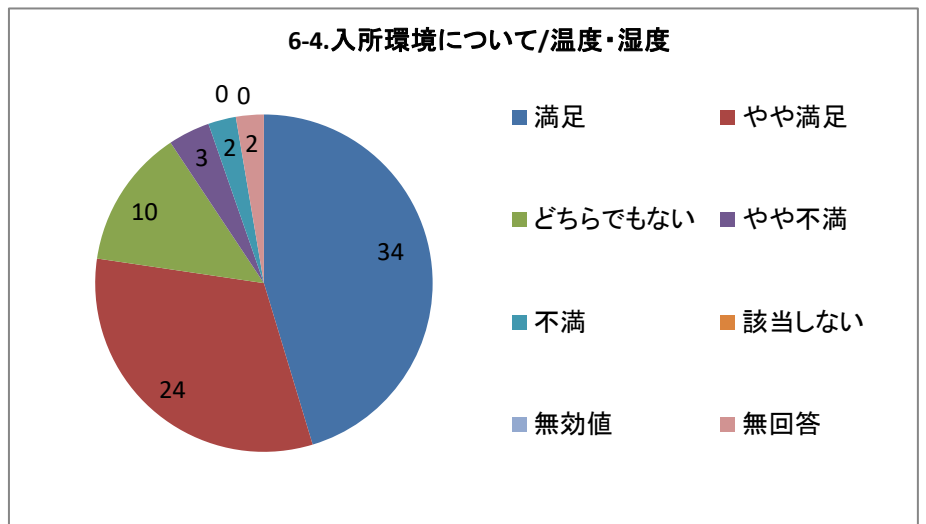
単一回答



### 6-4.入所環境について/温度・湿度

選択肢	回答数	割合
満足	34	45.33%
やや満足	24	32.00%
どちらでもない	10	13.33%
やや不満	3	4.00%
不満	2	2.67%
該当しない	0	0.00%
無効値	0	0.00%
無回答	2	2.67%
合計	75	100.00%

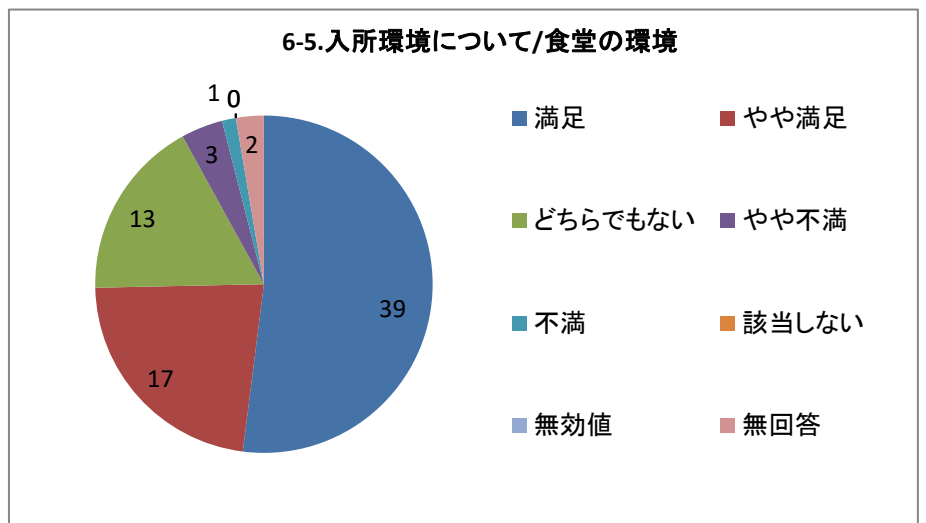
単一回答



### 6-5.入所環境について/食堂の環境

選択肢	回答数	割合
満足	39	52.00%
やや満足	17	22.67%
どちらでもない	13	17.33%
やや不満	3	4.00%
不満	1	1.33%
該当しない	0	0.00%
無効値	0	0.00%
無回答	2	2.67%
合計	75	100.00%

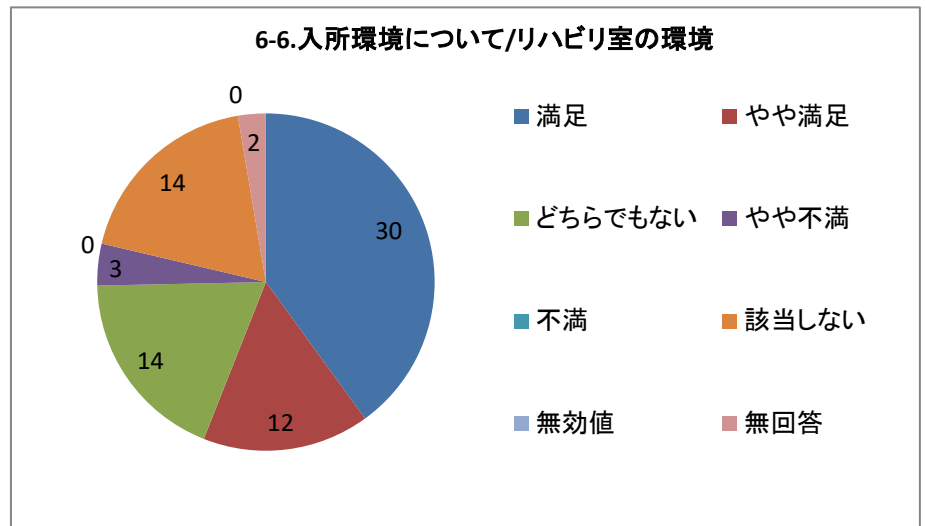
単一回答



## 6-6.入所環境について/リハビリ室の環境

選択肢	回答数	割合
満足	30	40.00%
やや満足	12	16.00%
どちらでもない	14	18.67%
やや不満	3	4.00%
不満	0	0.00%
該当しない	14	18.67%
無効値	0	0.00%
無回答	2	2.67%
合計	75	100.00%

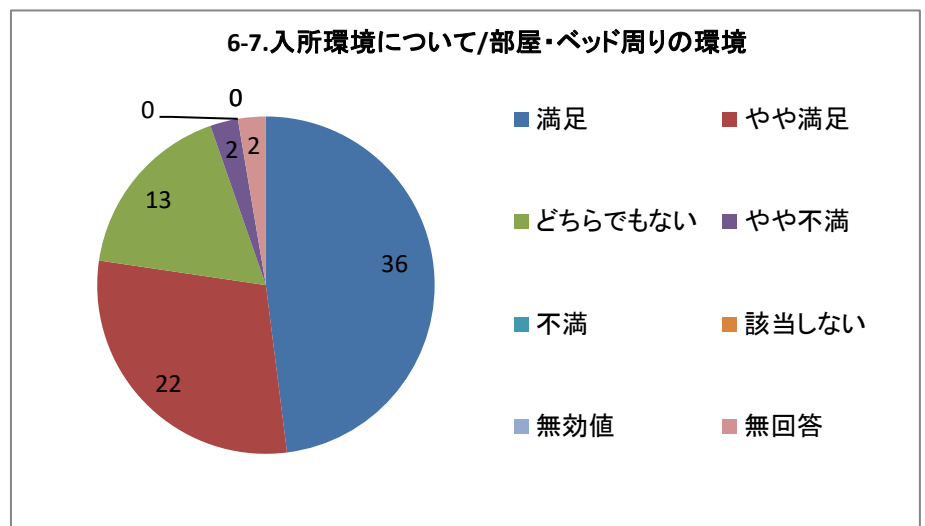
単一回答



## 6-7.入所環境について/部屋・ベッド周りの環境

選択肢	回答数	割合
満足	36	48.00%
やや満足	22	29.33%
どちらでもない	13	17.33%
やや不満	2	2.67%
不満	0	0.00%
該当しない	0	0.00%
無効値	0	0.00%
無回答	2	2.67%
合計	75	100.00%

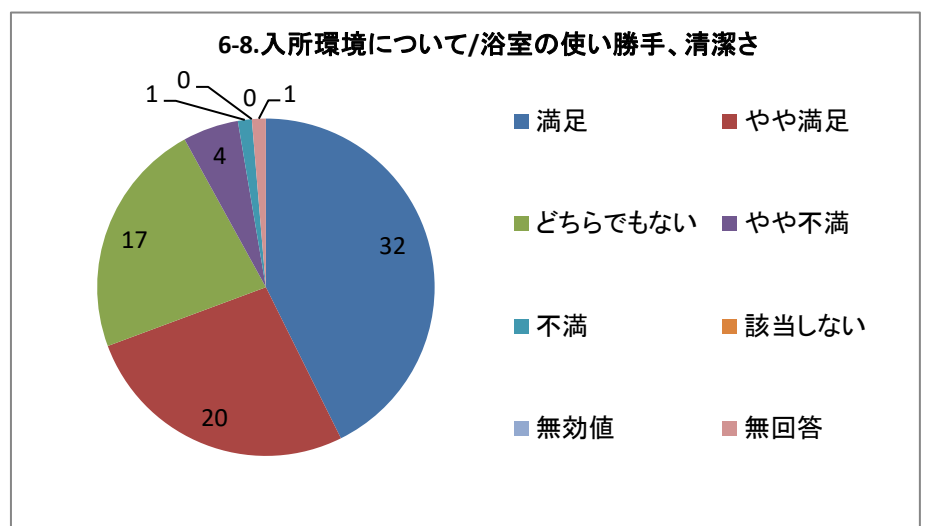
単一回答



## 6-8.入所環境について/浴室の使い勝手、清潔さ

選択肢	回答数	割合
満足	32	42.67%
やや満足	20	26.67%
どちらでもない	17	22.67%
やや不満	4	5.33%
不満	1	1.33%
該当しない	0	0.00%
無効値	0	0.00%
無回答	1	1.33%
合計	75	100.00%

単一回答

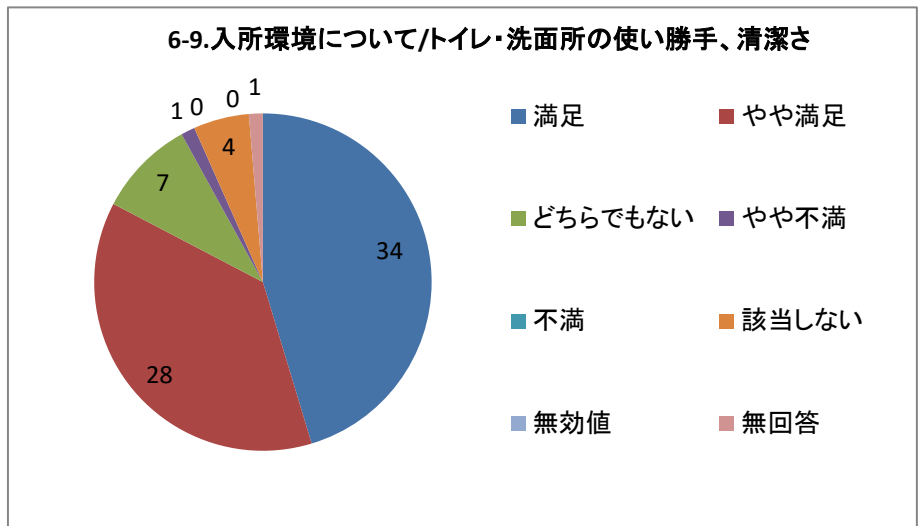




### 6-9.入所環境について/トイレ・洗面所の使い勝手、清潔さ

選択肢	回答数	割合
満足	34	45.33%
やや満足	28	37.33%
どちらでもない	7	9.33%
やや不満	1	1.33%
不満	0	0.00%
該当しない	4	5.33%
無効値	0	0.00%
無回答	1	1.33%
合計	75	100.00%

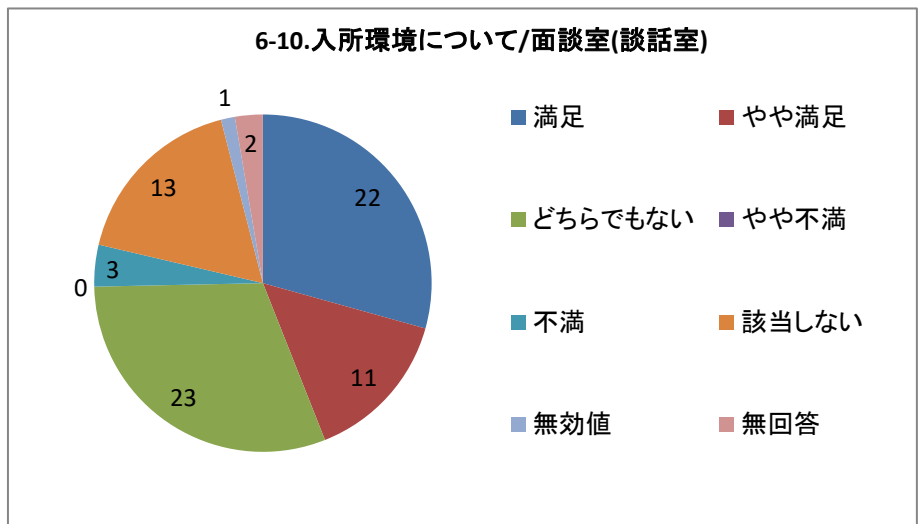
単一回答



### 6-10.入所環境について/面談室(談話室)

選択肢	回答数	割合
満足	22	29.33%
やや満足	11	14.67%
どちらでもない	23	30.67%
やや不満	0	0.00%
不満	3	4.00%
該当しない	13	17.33%
無効値	1	1.33%
無回答	2	2.67%
合計	75	100.00%

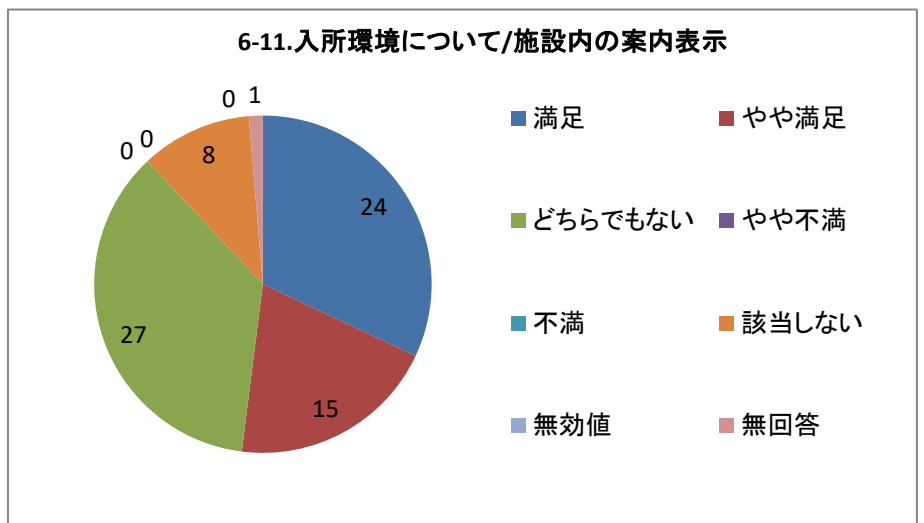
単一回答



### 6-11.入所環境について/施設内の案内表示

選択肢	回答数	割合
満足	24	32.00%
やや満足	15	20.00%
どちらでもない	27	36.00%
やや不満	0	0.00%
不満	0	0.00%
該当しない	8	10.67%
無効値	0	0.00%
無回答	1	1.33%
合計	75	100.00%

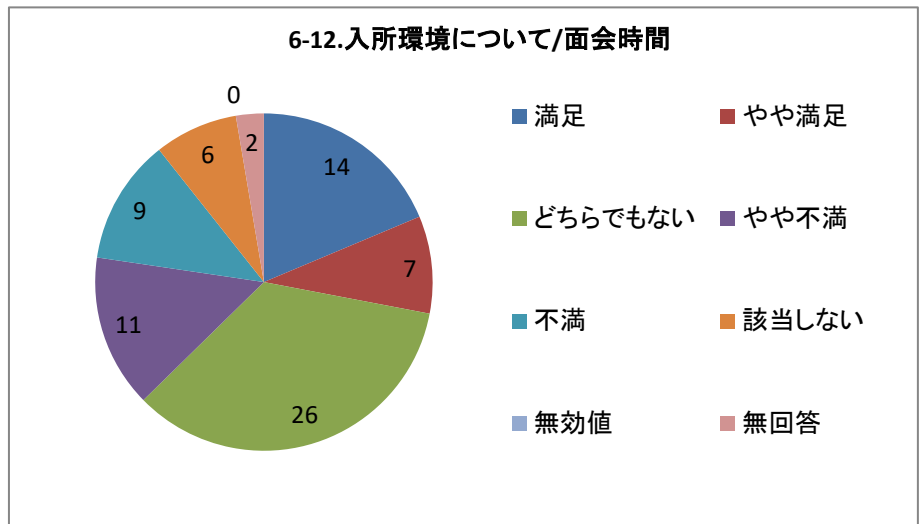
単一回答



## 6-12.入所環境について/面会時間

選択肢	回答数	割合
満足	14	18.67%
やや満足	7	9.33%
どちらでもない	26	34.67%
やや不満	11	14.67%
不満	9	12.00%
該当しない	6	8.00%
無効値	0	0.00%
無回答	2	2.67%
合計	75	100.00%

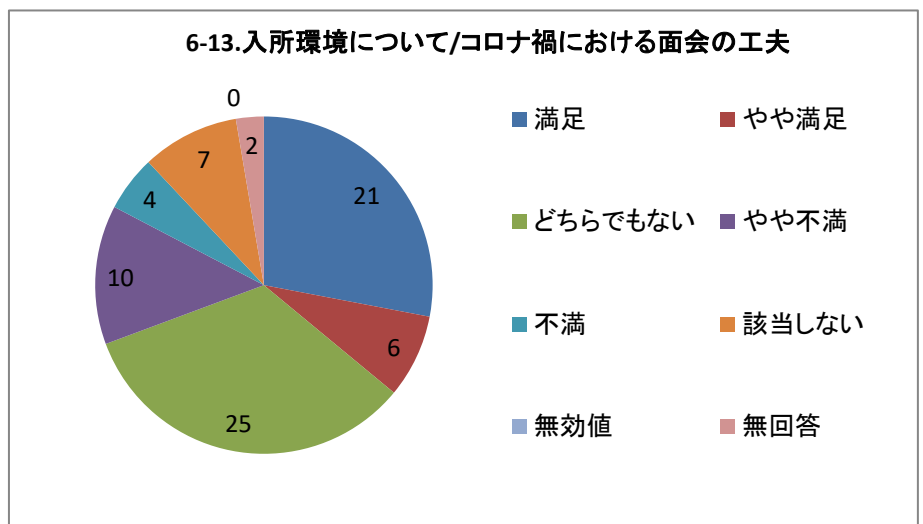
単一回答



## 6-13.入所環境について/コロナ禍における面会の工夫

選択肢	回答数	割合
満足	21	28.00%
やや満足	6	8.00%
どちらでもない	25	33.33%
やや不満	10	13.33%
不満	4	5.33%
該当しない	7	9.33%
無効値	0	0.00%
無回答	2	2.67%
合計	75	100.00%

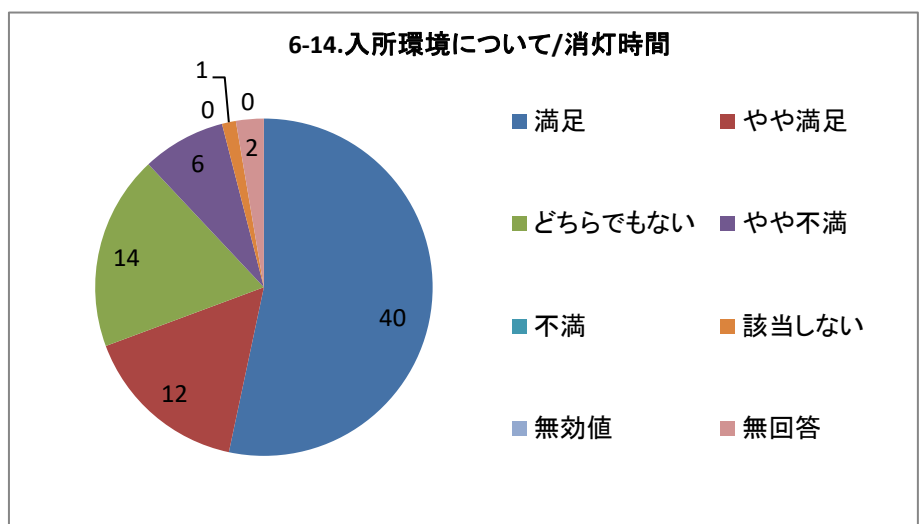
単一回答



## 6-14.入所環境について/消灯時間

選択肢	回答数	割合
満足	40	53.33%
やや満足	12	16.00%
どちらでもない	14	18.67%
やや不満	6	8.00%
不満	0	0.00%
該当しない	1	1.33%
無効値	0	0.00%
無回答	2	2.67%
合計	75	100.00%

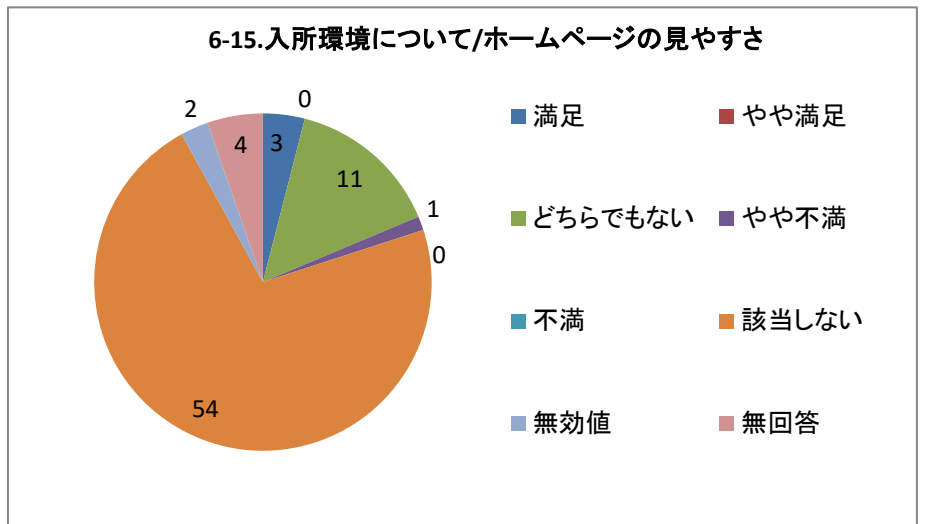
単一回答



### 6-15.入所環境について/ホームページの見やすさ

選択肢	回答数	
満足	3	4.00%
やや満足	0	0.00%
どちらでもない	11	14.67%
やや不満	1	1.33%
不満	0	0.00%
該当しない	54	72.00%
無効値	2	2.67%
無回答	4	5.33%
合計	75	100.00%

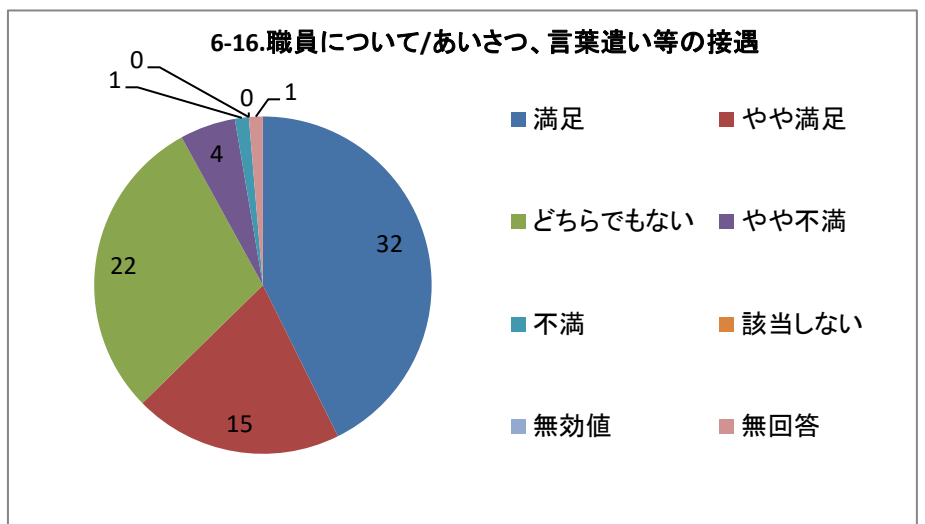
単一回答



### 6-16.職員について/あいさつ、言葉遣い等の接遇

選択肢	回答数	
満足	32	42.67%
やや満足	15	20.00%
どちらでもない	22	29.33%
やや不満	4	5.33%
不満	1	1.33%
該当しない	0	0.00%
無効値	0	0.00%
無回答	1	1.33%
合計	75	100.00%

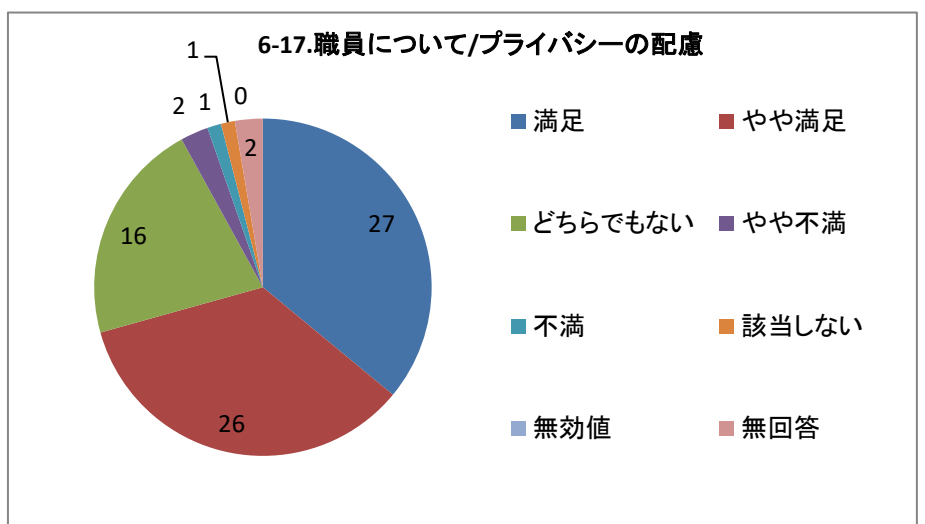
単一回答



### 6-17.職員について/プライバシーの配慮

選択肢	回答数	
満足	27	36.00%
やや満足	26	34.67%
どちらでもない	16	21.33%
やや不満	2	2.67%
不満	1	1.33%
該当しない	1	1.33%
無効値	0	0.00%
無回答	2	2.67%
合計	75	100.00%

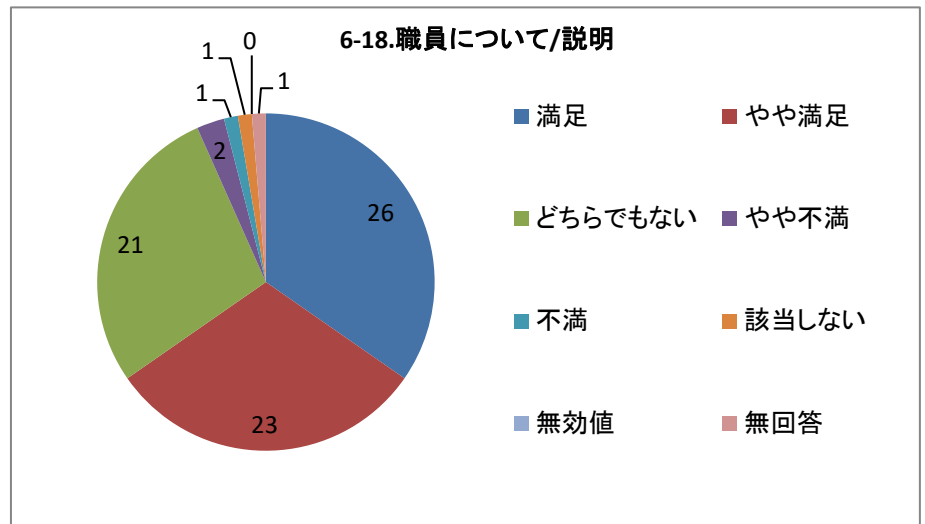
単一回答



## 6-18.職員について/説明

選択肢	回答数	
満足	26	34.67%
やや満足	23	30.67%
どちらでもない	21	28.00%
やや不満	2	2.67%
不満	1	1.33%
該当しない	1	1.33%
無効値	0	0.00%
無回答	1	1.33%
合計	75	100.00%

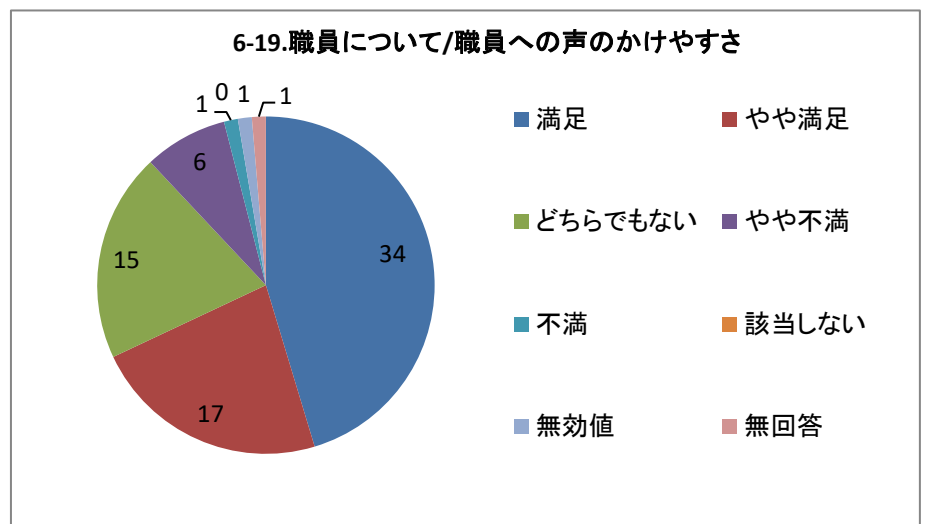
単一回答



## 6-19.職員について/職員への声のかけやすさ

選択肢	回答数	
満足	34	45.33%
やや満足	17	22.67%
どちらでもない	15	20.00%
やや不満	6	8.00%
不満	1	1.33%
該当しない	0	0.00%
無効値	1	1.33%
無回答	1	1.33%
合計	75	100.00%

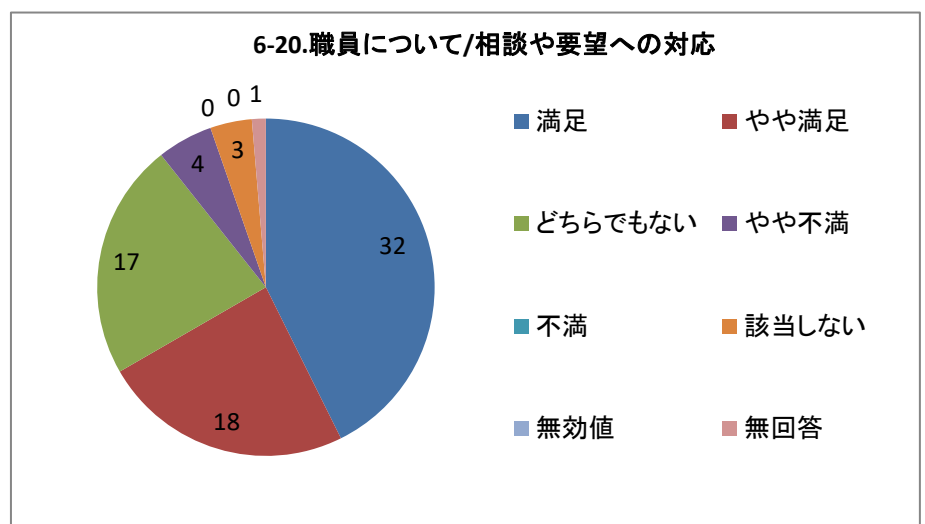
単一回答



## 6-20.職員について/相談や要望への対応

選択肢	回答数	
満足	32	42.67%
やや満足	18	24.00%
どちらでもない	17	22.67%
やや不満	4	5.33%
不満	0	0.00%
該当しない	3	4.00%
無効値	0	0.00%
無回答	1	1.33%
合計	75	100.00%

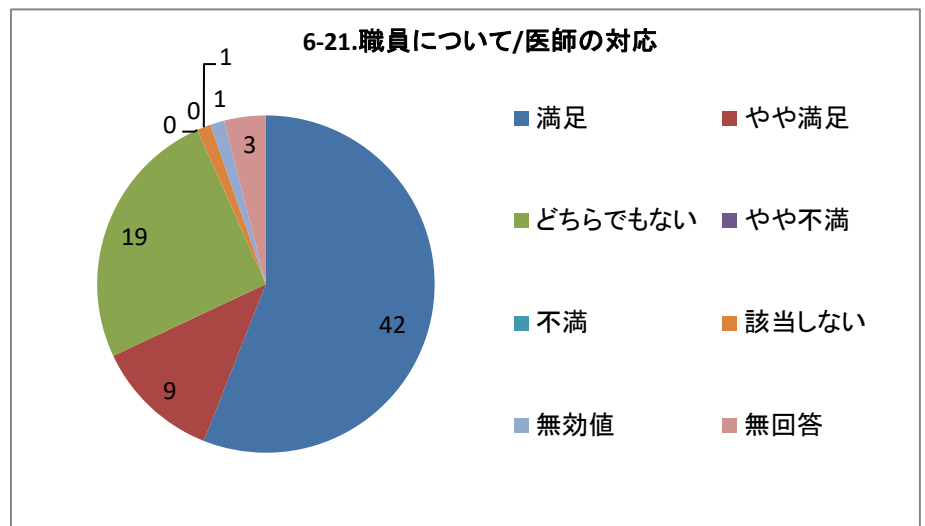
単一回答



### 6-21.職員について/医師の対応

選択肢	回答数	
満足	42	56.00%
やや満足	9	12.00%
どちらでもない	19	25.33%
やや不満	0	0.00%
不満	0	0.00%
該当しない	1	1.33%
無効値	1	1.33%
無回答	3	4.00%
合計	75	100.00%

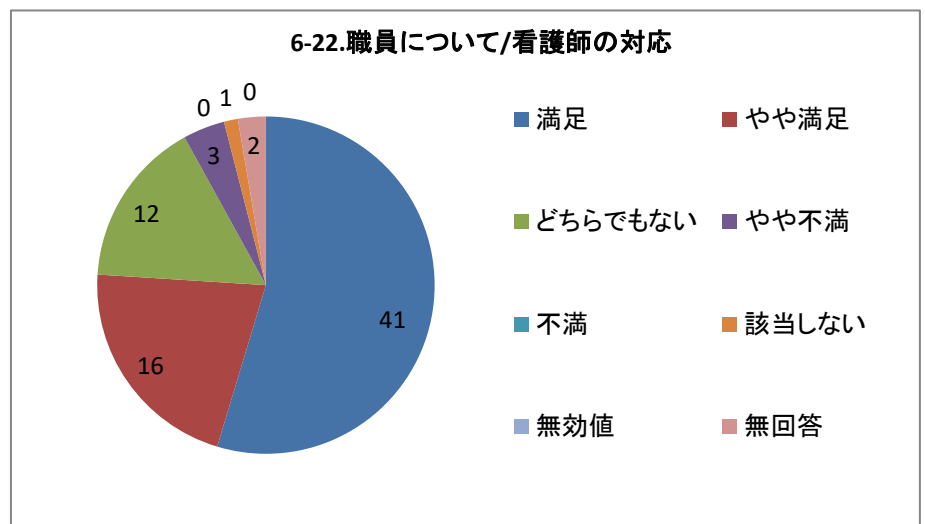
単一回答



### 6-22.職員について/看護師の対応

選択肢	回答数	
満足	41	54.67%
やや満足	16	21.33%
どちらでもない	12	16.00%
やや不満	3	4.00%
不満	0	0.00%
該当しない	1	1.33%
無効値	0	0.00%
無回答	2	2.67%
合計	75	100.00%

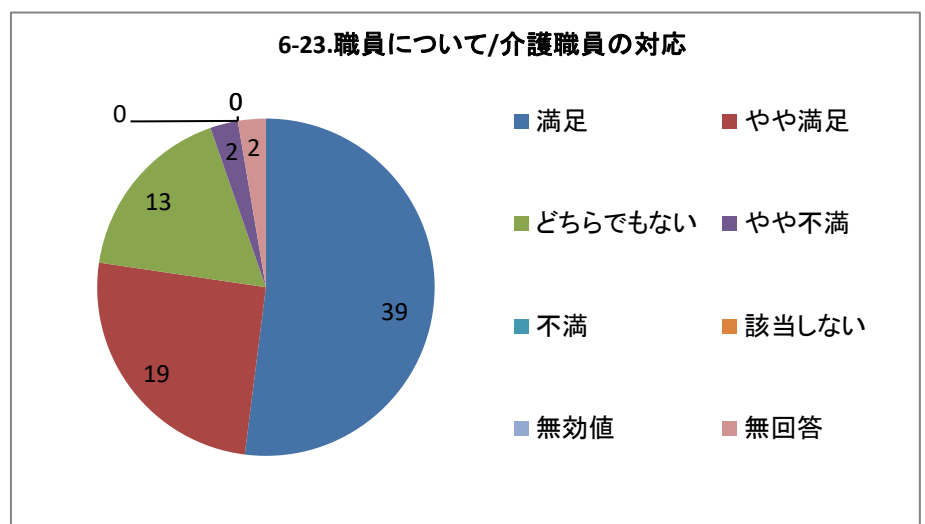
単一回答



### 6-23.職員について/介護職員の対応

選択肢	回答数	
満足	39	52.00%
やや満足	19	25.33%
どちらでもない	13	17.33%
やや不満	2	2.67%
不満	0	0.00%
該当しない	0	0.00%
無効値	0	0.00%
無回答	2	2.67%
合計	75	100.00%

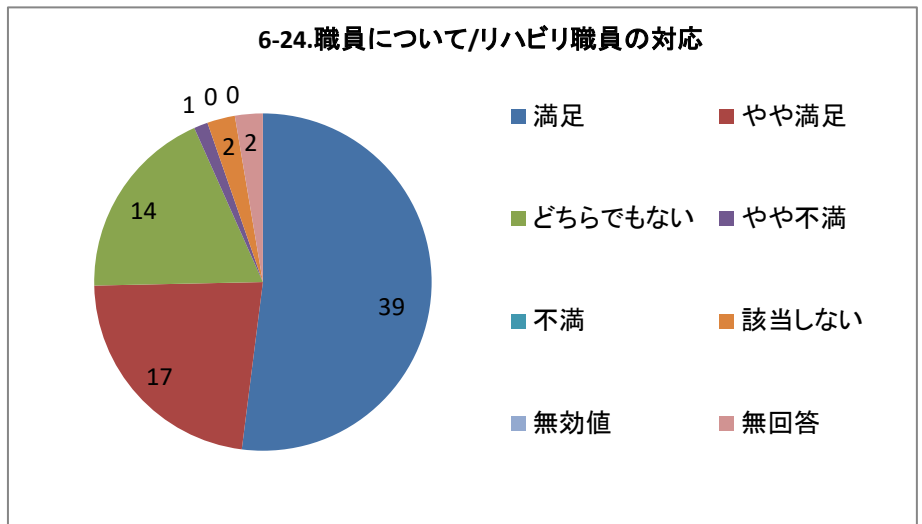
単一回答



## 6-24.職員について/リハビリ職員の対応

選択肢	回答数	割合
満足	39	52.00%
やや満足	17	22.67%
どちらでもない	14	18.67%
やや不満	1	1.33%
不満	0	0.00%
該当しない	2	2.67%
無効値	0	0.00%
無回答	2	2.67%
合計	75	100.00%

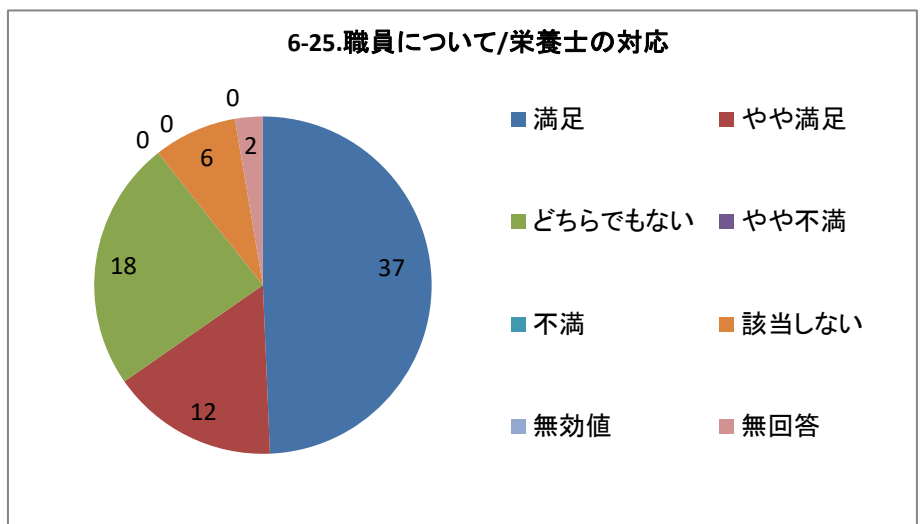
単一回答



## 6-25.職員について/栄養士の対応

選択肢	回答数	割合
満足	37	49.33%
やや満足	12	16.00%
どちらでもない	18	24.00%
やや不満	0	0.00%
不満	0	0.00%
該当しない	6	8.00%
無効値	0	0.00%
無回答	2	2.67%
合計	75	100.00%

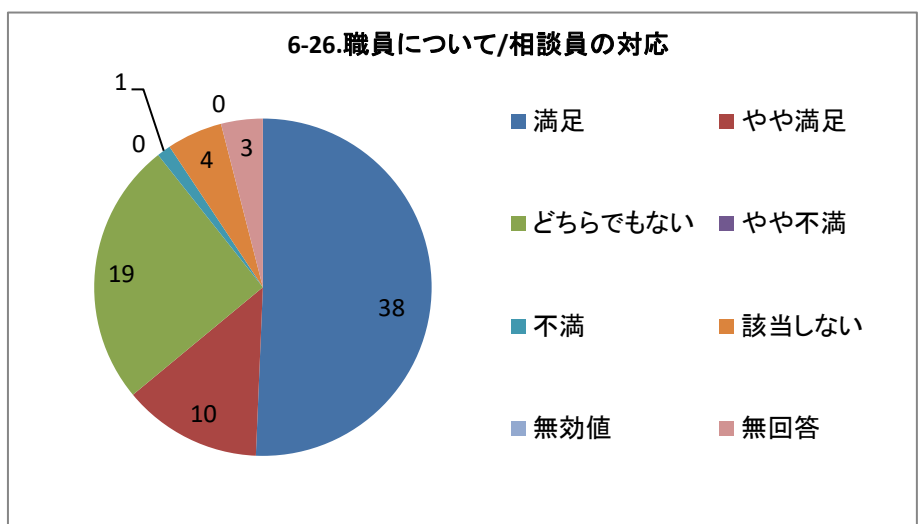
単一回答



## 6-26.職員について/相談員の対応

選択肢	回答数	割合
満足	38	50.67%
やや満足	10	13.33%
どちらでもない	19	25.33%
やや不満	0	0.00%
不満	1	1.33%
該当しない	4	5.33%
無効値	0	0.00%
無回答	3	4.00%
合計	75	100.00%

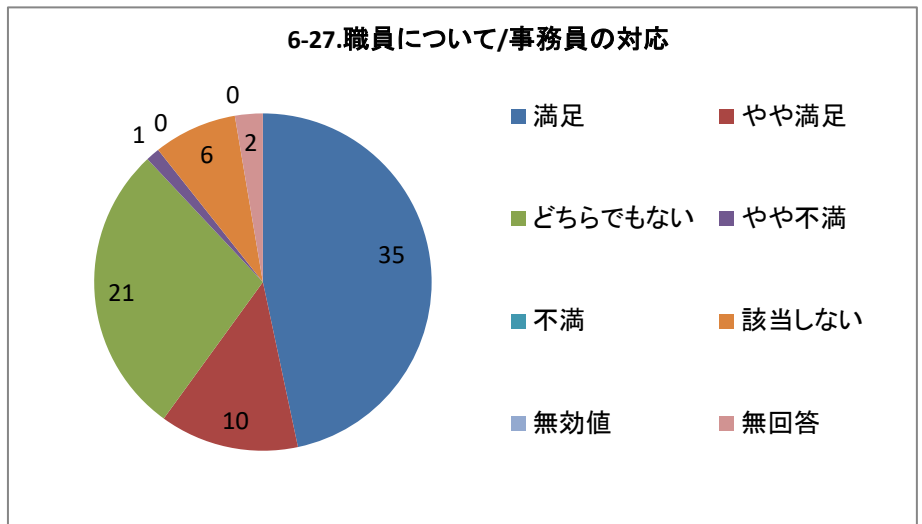
単一回答



### 6-27.職員について/事務員の対応

選択肢	回答数	
満足	35	46.67%
やや満足	10	13.33%
どちらでもない	21	28.00%
やや不満	1	1.33%
不満	0	0.00%
該当しない	6	8.00%
無効値	0	0.00%
無回答	2	2.67%
合計	75	100.00%

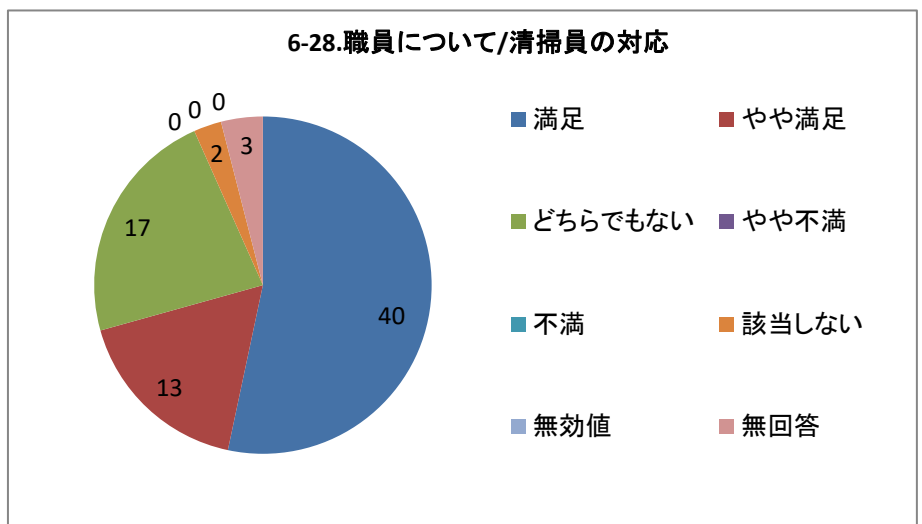
単一回答



### 6-28.職員について/清掃員の対応

選択肢	回答数	
満足	40	53.33%
やや満足	13	17.33%
どちらでもない	17	22.67%
やや不満	0	0.00%
不満	0	0.00%
該当しない	2	2.67%
無効値	0	0.00%
無回答	3	4.00%
合計	75	100.00%

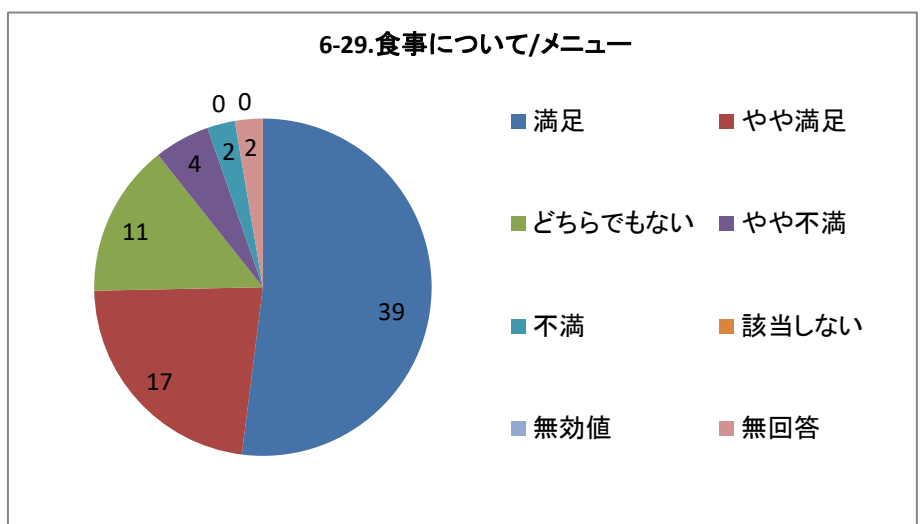
単一回答



### 6-29.食事について/メニュー

選択肢	回答数	
満足	39	52.00%
やや満足	17	22.67%
どちらでもない	11	14.67%
やや不満	4	5.33%
不満	2	2.67%
該当しない	0	0.00%
無効値	0	0.00%
無回答	2	2.67%
合計	75	100.00%

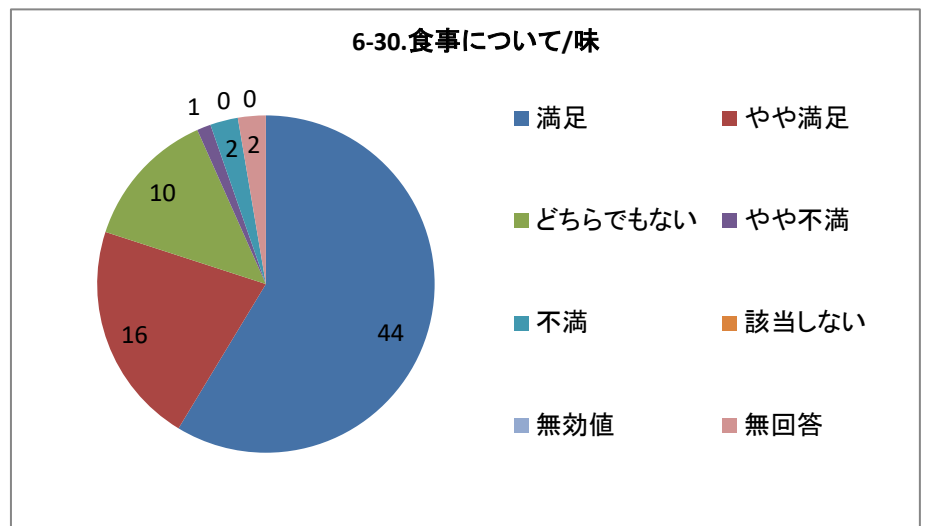
単一回答



### 6-30.食事について/味

選択肢	回答数	
満足	44	58.67%
やや満足	16	21.33%
どちらでもない	10	13.33%
やや不満	1	1.33%
不満	2	2.67%
該当しない	0	0.00%
無効値	0	0.00%
無回答	2	2.67%
合計	75	100.00%

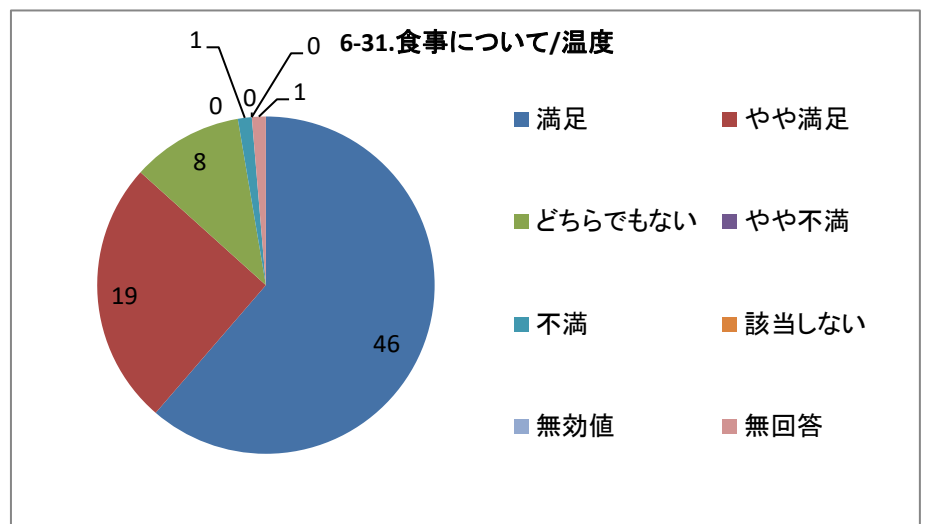
単一回答



### 6-31.食事について/温度

選択肢	回答数	
満足	46	61.33%
やや満足	19	25.33%
どちらでもない	8	10.67%
やや不満	0	0.00%
不満	1	1.33%
該当しない	0	0.00%
無効値	0	0.00%
無回答	1	1.33%
合計	75	100.00%

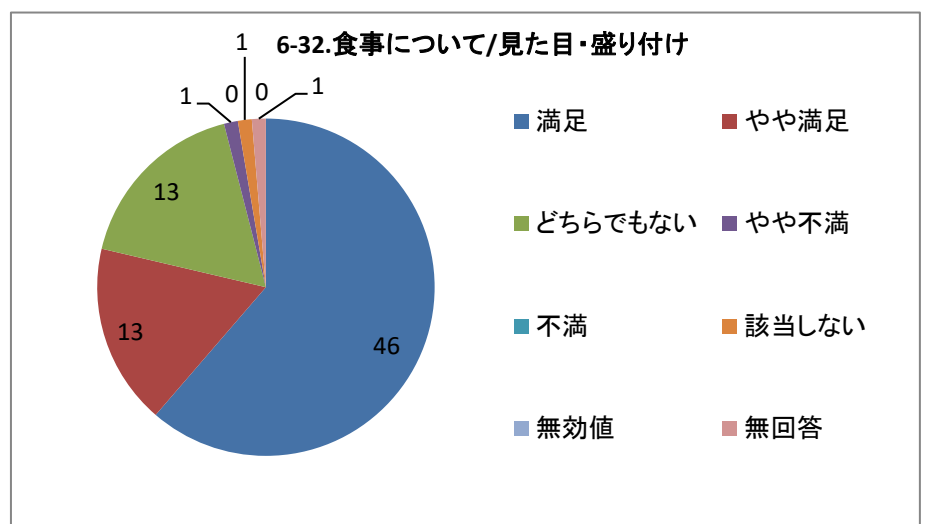
単一回答



### 6-32.食事について/見た目・盛り付け

選択肢	回答数	
満足	46	61.33%
やや満足	13	17.33%
どちらでもない	13	17.33%
やや不満	1	1.33%
不満	0	0.00%
該当しない	1	1.33%
無効値	0	0.00%
無回答	1	1.33%
合計	75	100.00%

単一回答

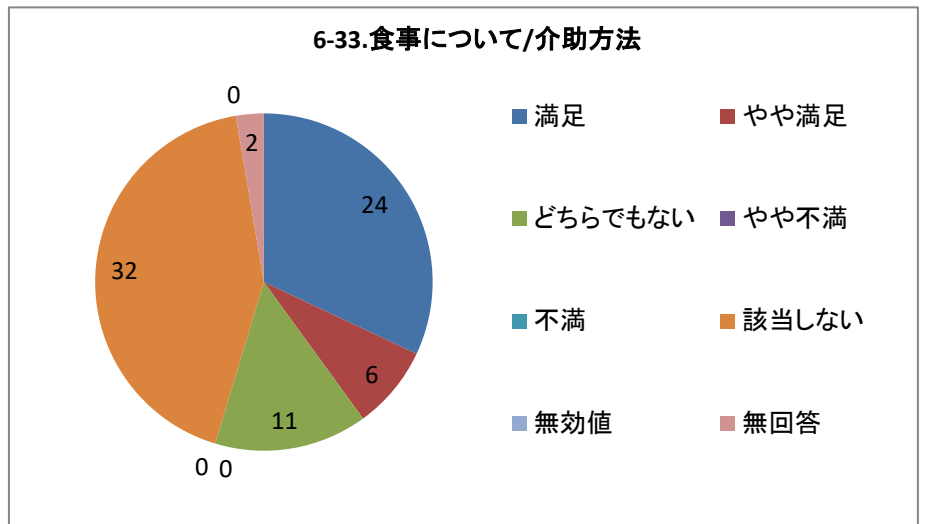




### 6-33.食事について/介助方法

選択肢	回答数	割合
満足	24	32.00%
やや満足	6	8.00%
どちらでもない	11	14.67%
やや不満	0	0.00%
不満	0	0.00%
該当しない	32	42.67%
無効値	0	0.00%
無回答	2	2.67%
合計	75	100.00%

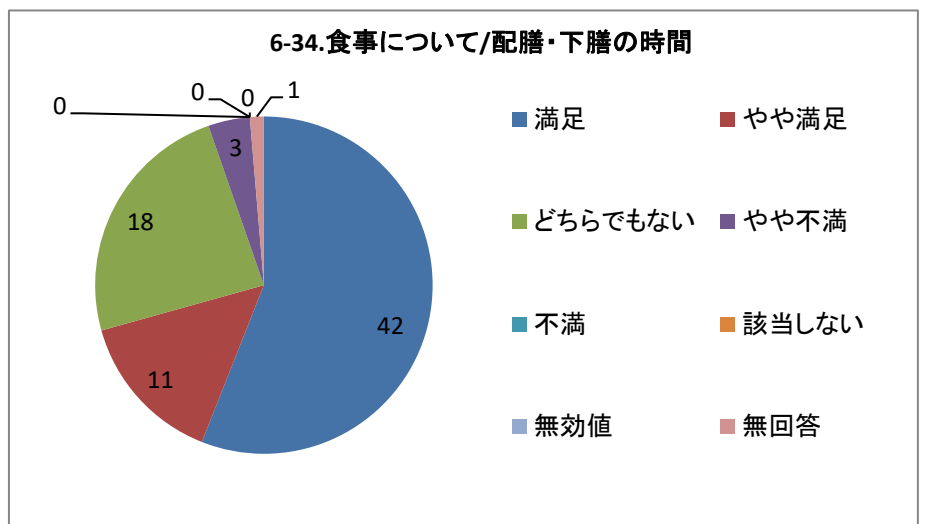
単一回答



### 6-34.食事について/配膳・下膳の時間

選択肢	回答数	割合
満足	42	56.00%
やや満足	11	14.67%
どちらでもない	18	24.00%
やや不満	3	4.00%
不満	0	0.00%
該当しない	0	0.00%
無効値	0	0.00%
無回答	1	1.33%
合計	75	100.00%

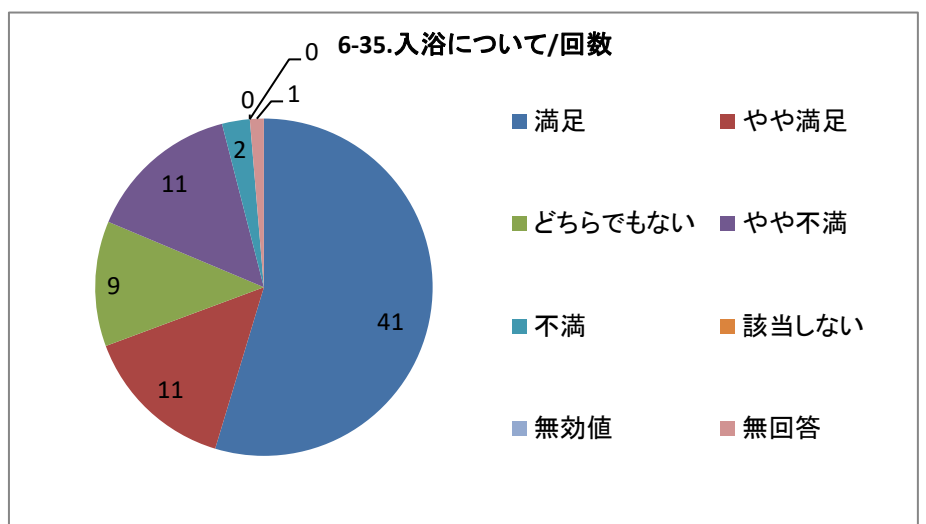
単一回答



### 6-35.入浴について/回数

選択肢	回答数	割合
満足	41	54.67%
やや満足	11	14.67%
どちらでもない	9	12.00%
やや不満	11	14.67%
不満	2	2.67%
該当しない	0	0.00%
無効値	0	0.00%
無回答	1	1.33%
合計	75	100.00%

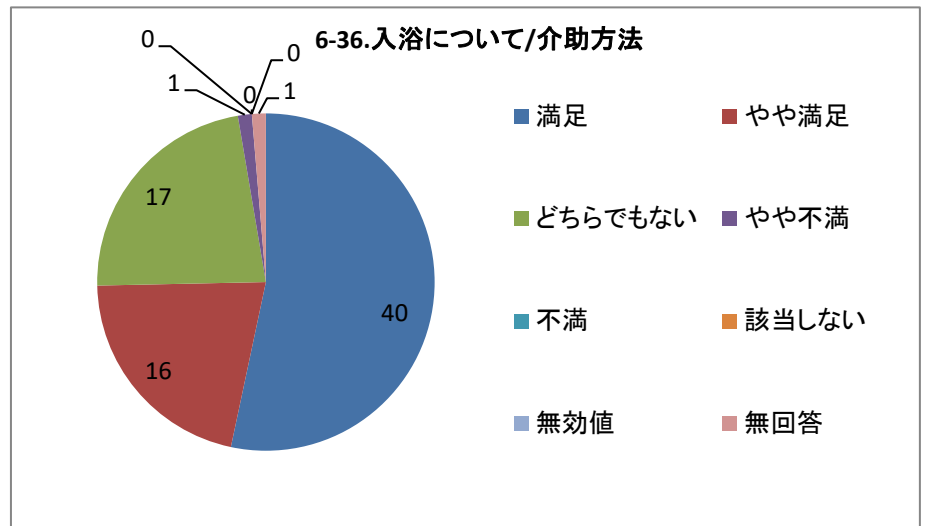
単一回答



### 6-36.入浴について/介助方法

選択肢	回答数	割合
満足	40	53.33%
やや満足	16	21.33%
どちらでもない	17	22.67%
やや不満	1	1.33%
不満	0	0.00%
該当しない	0	0.00%
無効値	0	0.00%
無回答	1	1.33%
合計	75	100.00%

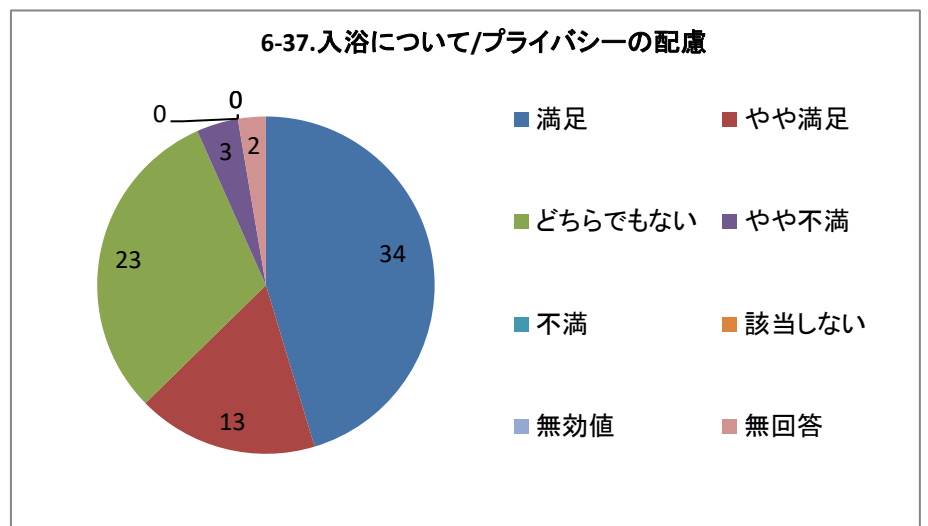
単一回答



### 6-37.入浴について/プライバシーの配慮

選択肢	回答数	割合
満足	34	45.33%
やや満足	13	17.33%
どちらでもない	23	30.67%
やや不満	3	4.00%
不満	0	0.00%
該当しない	0	0.00%
無効値	0	0.00%
無回答	2	2.67%
合計	75	100.00%

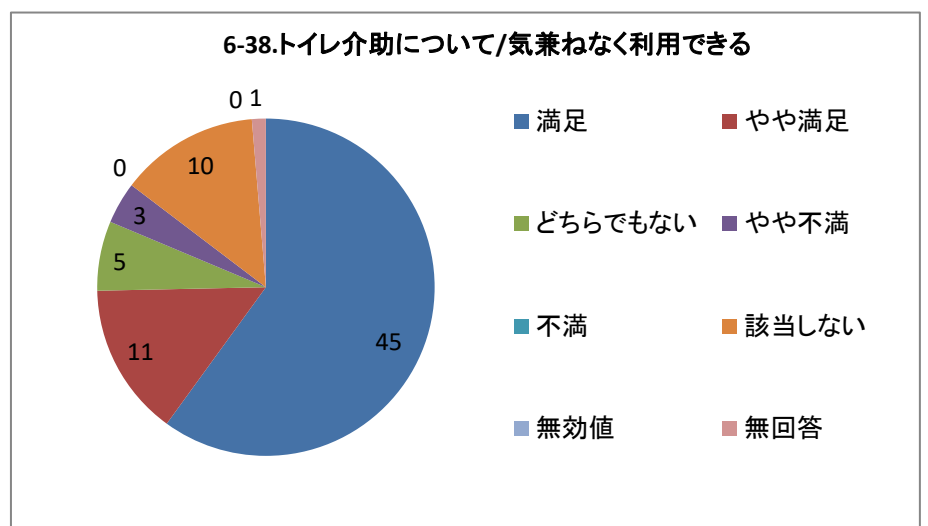
単一回答



### 6-38.トイレ介助について/気兼ねなく利用できる

選択肢	回答数	割合
満足	45	60.00%
やや満足	11	14.67%
どちらでもない	5	6.67%
やや不満	3	4.00%
不満	0	0.00%
該当しない	10	13.33%
無効値	0	0.00%
無回答	1	1.33%
合計	75	100.00%

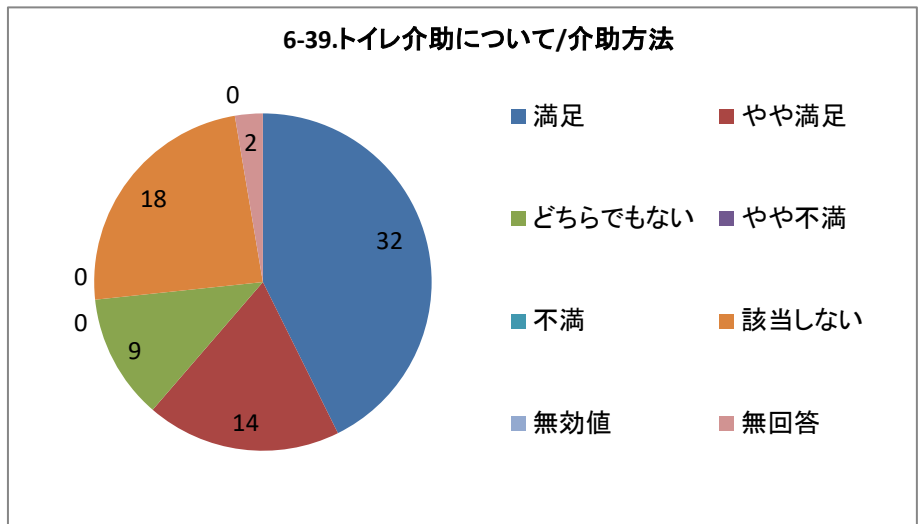
単一回答



### 6-39.トイレ介助について/介助方法

選択肢	回答数	割合
満足	32	42.67%
やや満足	14	18.67%
どちらでもない	9	12.00%
やや不満	0	0.00%
不満	0	0.00%
該当しない	18	24.00%
無効値	0	0.00%
無回答	2	2.67%
合計	75	100.00%

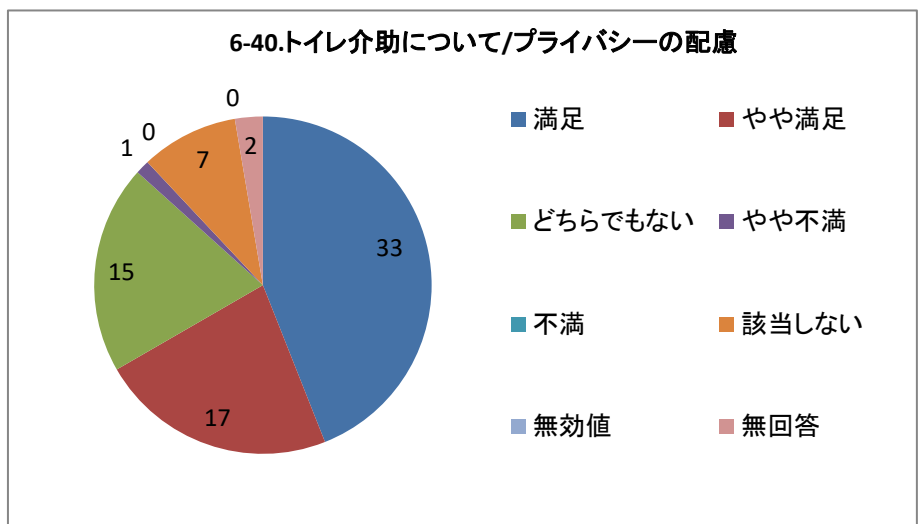
単一回答



### 6-40.トイレ介助について/プライバシーの配慮

選択肢	回答数	割合
満足	33	44.00%
やや満足	17	22.67%
どちらでもない	15	20.00%
やや不満	1	1.33%
不満	0	0.00%
該当しない	7	9.33%
無効値	0	0.00%
無回答	2	2.67%
合計	75	100.00%

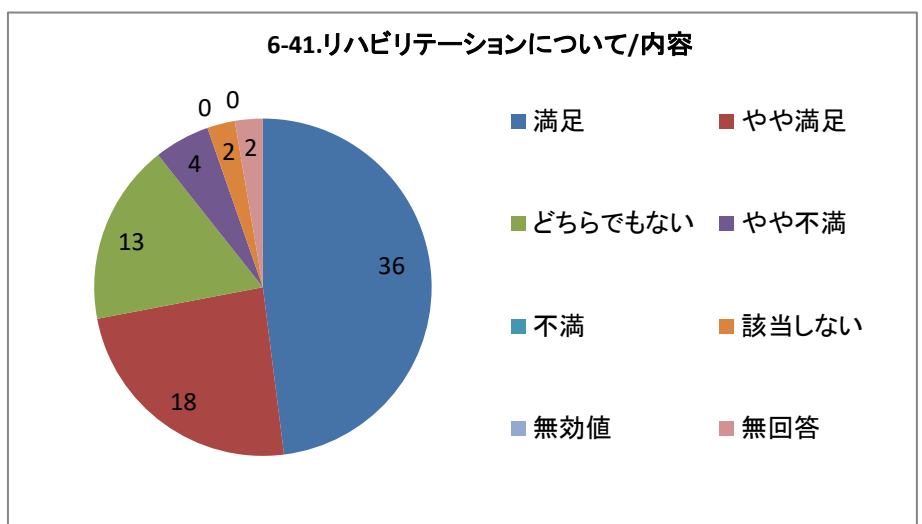
単一回答



### 6-41.リハビリテーションについて/内容

選択肢	回答数	割合
満足	36	48.00%
やや満足	18	24.00%
どちらでもない	13	17.33%
やや不満	4	5.33%
不満	0	0.00%
該当しない	2	2.67%
無効値	0	0.00%
無回答	2	2.67%
合計	75	100.00%

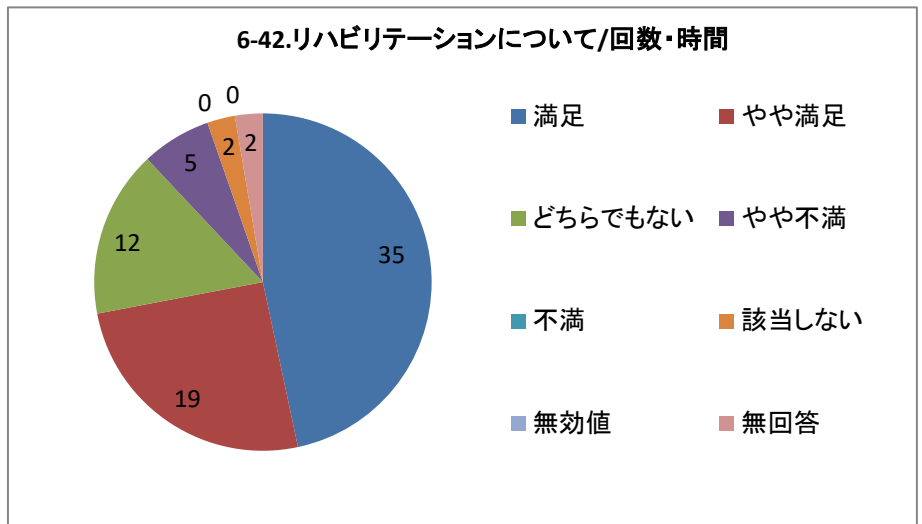
単一回答



#### 6-42.リハビリテーションについて/回数・時間

選択肢	回答数	
満足	35	46.67%
やや満足	19	25.33%
どちらでもない	12	16.00%
やや不満	5	6.67%
不満	0	0.00%
該当しない	2	2.67%
無効値	0	0.00%
無回答	2	2.67%
合計	75	100.00%

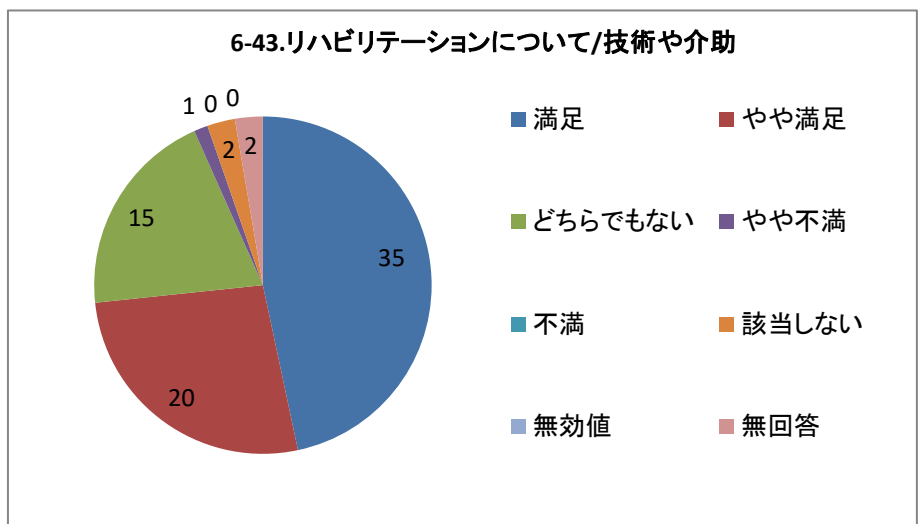
単一回答



#### 6-43.リハビリテーションについて/技術や介助

選択肢	回答数	
満足	35	46.67%
やや満足	20	26.67%
どちらでもない	15	20.00%
やや不満	1	1.33%
不満	0	0.00%
該当しない	2	2.67%
無効値	0	0.00%
無回答	2	2.67%
合計	75	100.00%

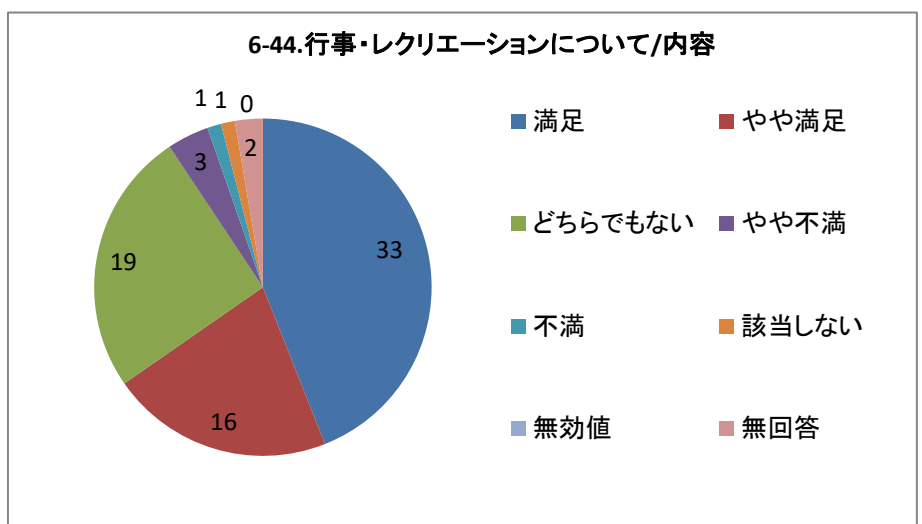
単一回答



#### 6-44.行事・レクリエーションについて/内容

選択肢	回答数	
満足	33	44.00%
やや満足	16	21.33%
どちらでもない	19	25.33%
やや不満	3	4.00%
不満	1	1.33%
該当しない	1	1.33%
無効値	0	0.00%
無回答	2	2.67%
合計	75	100.00%

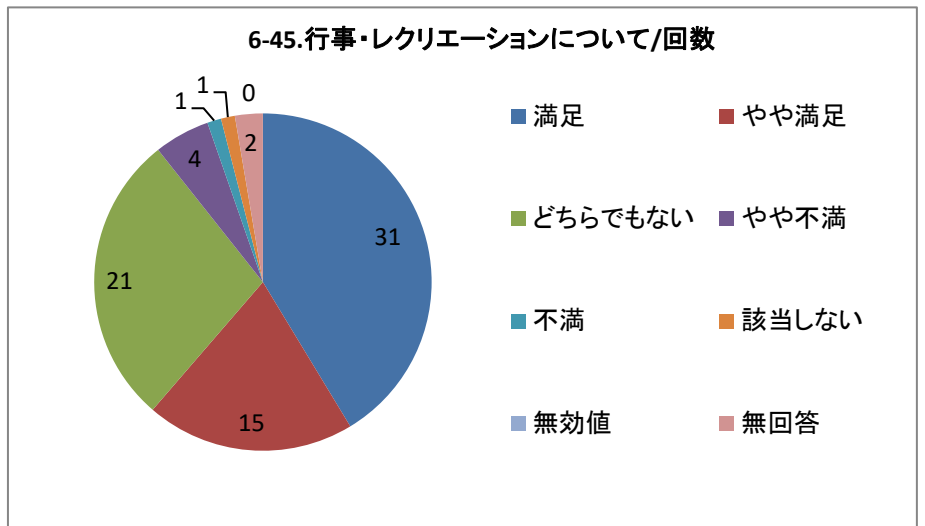
単一回答



6-45.行事・レクリエーションについて/回数

選択肢	回答数	
満足	31	41.33%
やや満足	15	20.00%
どちらでもない	21	28.00%
やや不満	4	5.33%
不満	1	1.33%
該当しない	1	1.33%
無効値	0	0.00%
無回答	2	2.67%
合計	75	100.00%

単一回答



7.施設との連絡や対応に満足されていますか

選択肢	回答数	
満足	17	22.67%
やや満足	5	6.67%
どちらでもない	5	6.67%
やや不満	0	0.00%
不満	0	0.00%
該当しない	5	6.67%
無効値	0	0.00%
無回答	43	57.33%
合計	75	100.00%

単一回答

