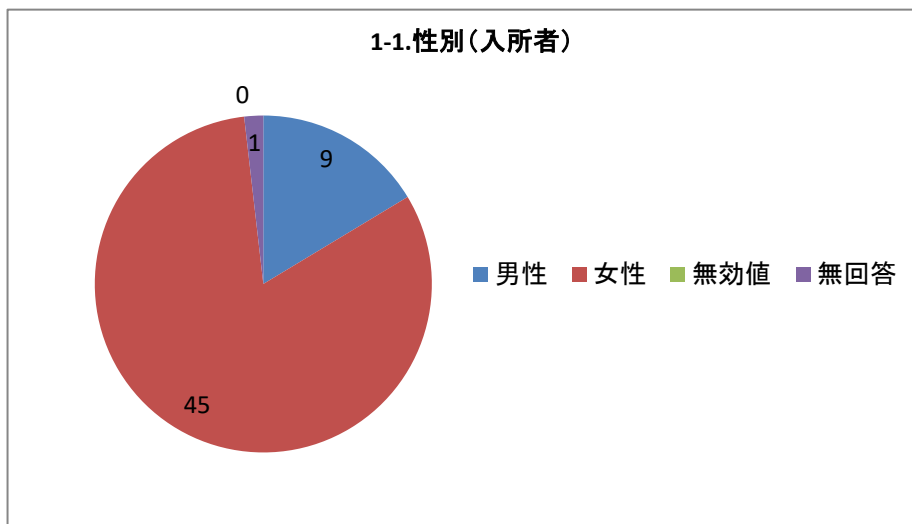


### 1-1.性別（入所者）

選択肢	回答数	
男性	9	16.36%
女性	45	81.82%
無効値	0	0.00%
無回答	1	1.82%
合計	55	100.00%

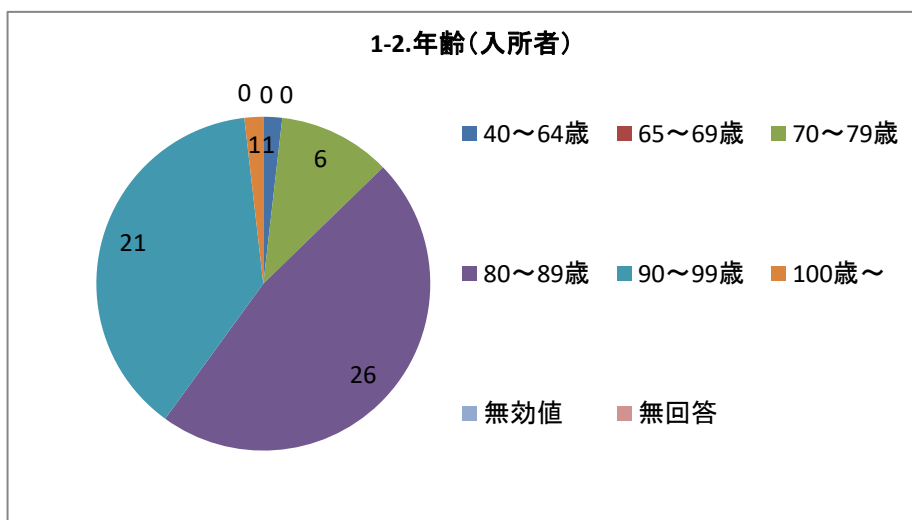
単一回答



### 1-2.年齢（入所者）

選択肢	回答数	
40～64歳	1	1.82%
65～69歳	0	0.00%
70～79歳	6	10.91%
80～89歳	26	47.27%
90～99歳	21	38.18%
100歳～	1	1.82%
無効値	0	0.00%
無回答	0	0.00%
合計	55	100.00%

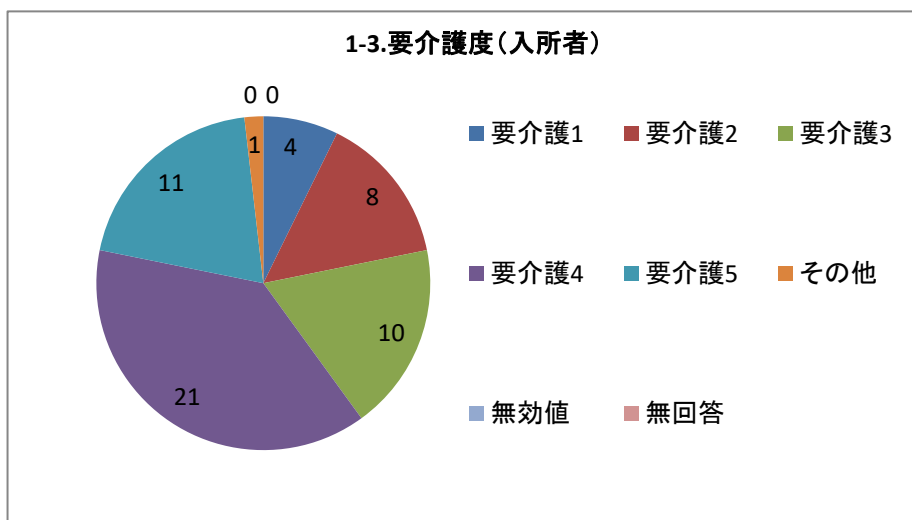
単一回答



### 1-3.要介護度（入所者）

選択肢	回答数	
要介護1	4	7.27%
要介護2	8	14.55%
要介護3	10	18.18%
要介護4	21	38.18%
要介護5	11	20.00%
その他	1	1.82%
無効値	0	0.00%
無回答	0	0.00%
合計	55	100.00%

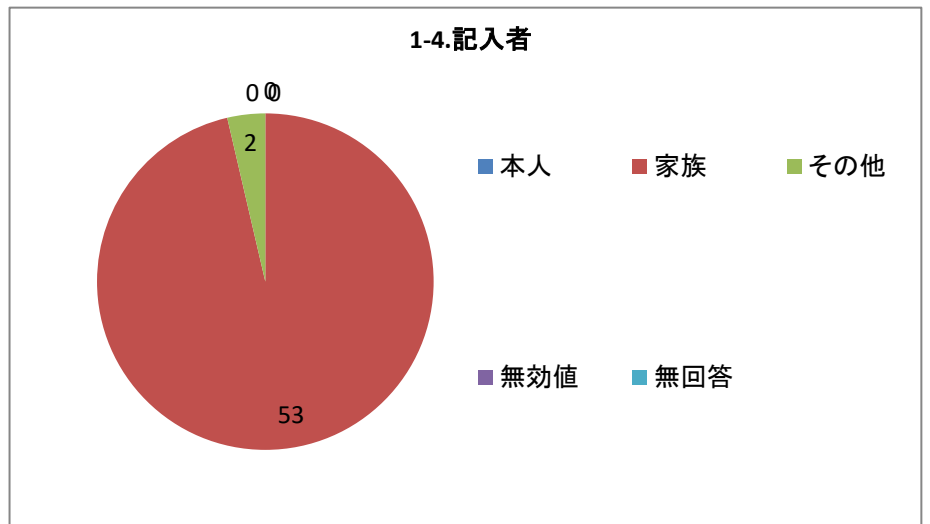
単一回答



#### 1-4.記入者

選択肢	回答数	
本人	0	0.00%
家族	53	96.36%
その他	2	3.64%
無効値	0	0.00%
無回答	0	0.00%
合計	55	100.00%

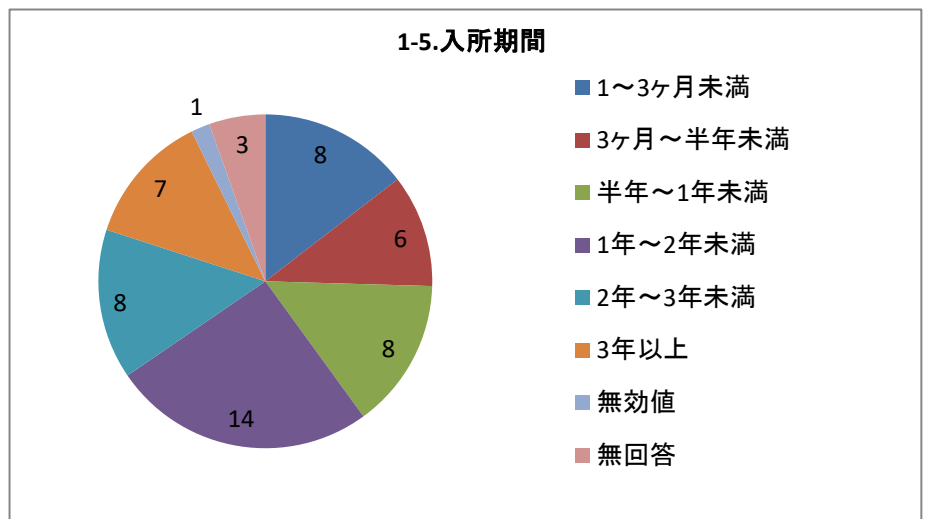
単一回答



#### 1-5.入所期間

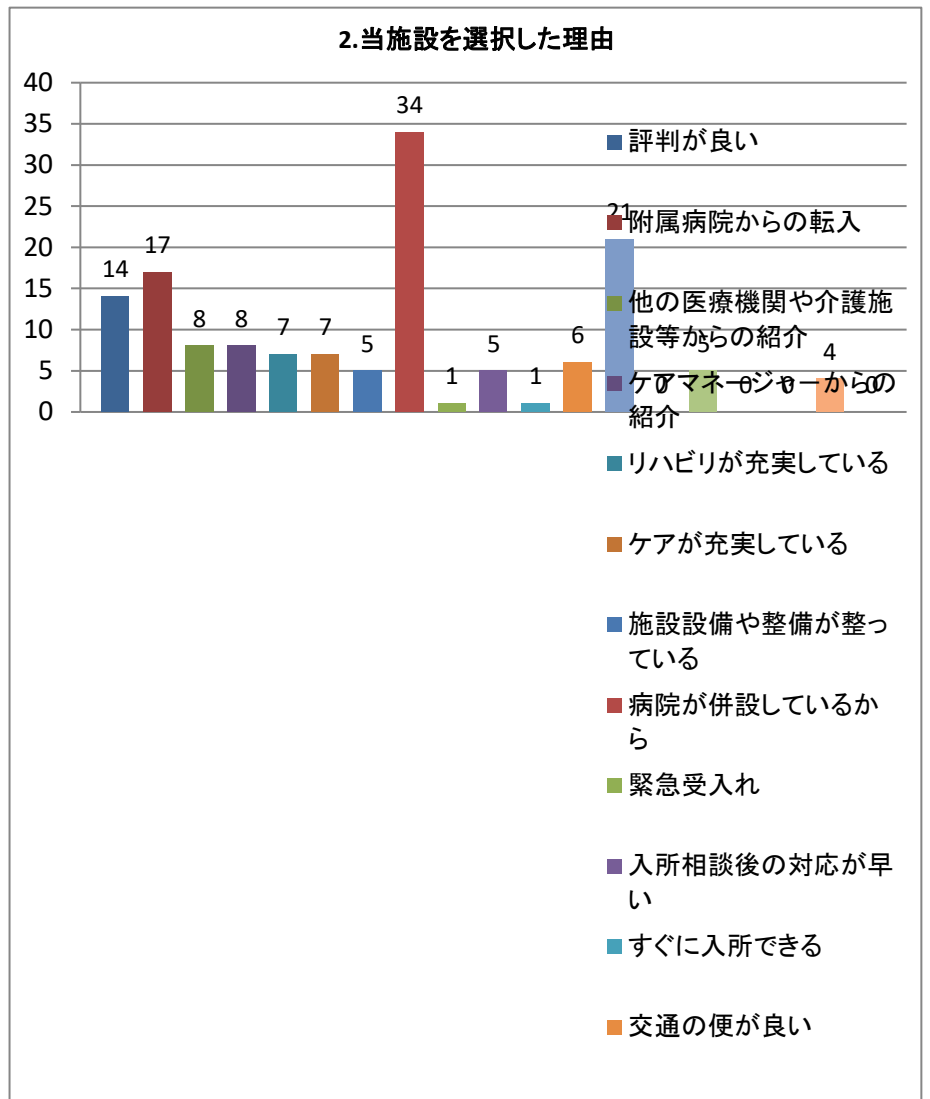
選択肢	回答数	
1～3ヶ月未満	8	14.55%
3ヶ月～半年未満	6	10.91%
半年～1年未満	8	14.55%
1年～2年未満	14	25.45%
2年～3年未満	8	14.55%
3年以上	7	12.73%
無効値	1	1.82%
無回答	3	5.45%
合計	55	100.00%

単一回答



## 2.当施設を選択した理由

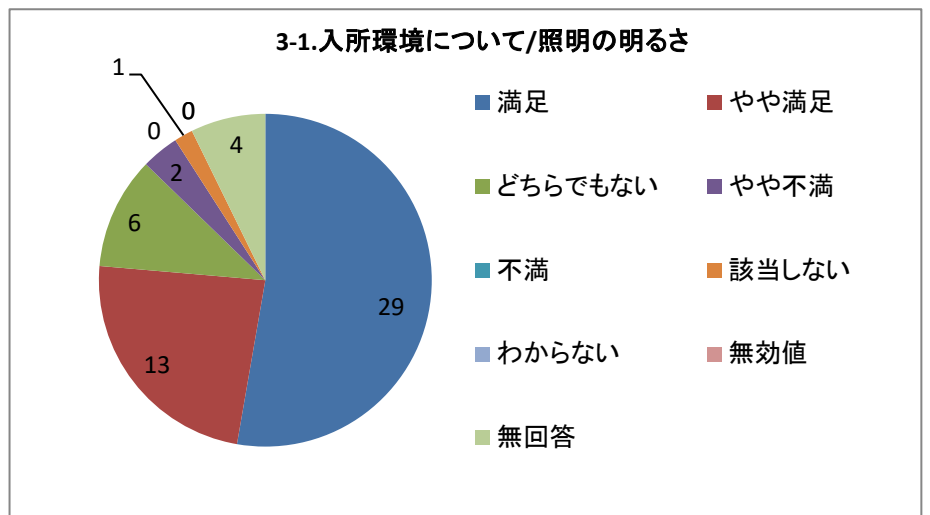
選択肢	回答数	割合
評判が良い	14	25.45%
附属病院からの転入	17	30.91%
他の医療機関や介護施設等からの紹介	8	14.55%
ケアマネージャーからの紹介	8	14.55%
リハビリが充実している	7	12.73%
ケアが充実している	7	12.73%
施設設備や整備が整っている	5	9.09%
病院が併設しているから	34	61.82%
緊急受入れ	1	1.82%
入所相談後の対応が早い	5	9.09%
すぐに入所できる	1	1.82%
交通の便が良い	6	10.91%
家や勤務先が近い	21	38.18%
家族や知人の勧め	0	0.00%
利用料金	5	9.09%
インターネットを見て	0	0.00%
その他	0	0.00%
無効値	4	7.27%
無回答	0	0.00%
回答者数	55	



### 複数回答

## 3-1.入所環境について/照明の明るさ

選択肢	回答数	割合
満足	29	52.73%
やや満足	13	23.64%
どちらでもない	6	10.91%
やや不満	2	3.64%
不満	0	0.00%
該当しない	1	1.82%
わからない	0	0.00%
無効値	0	0.00%
無回答	4	7.27%
合計	55	100.00%

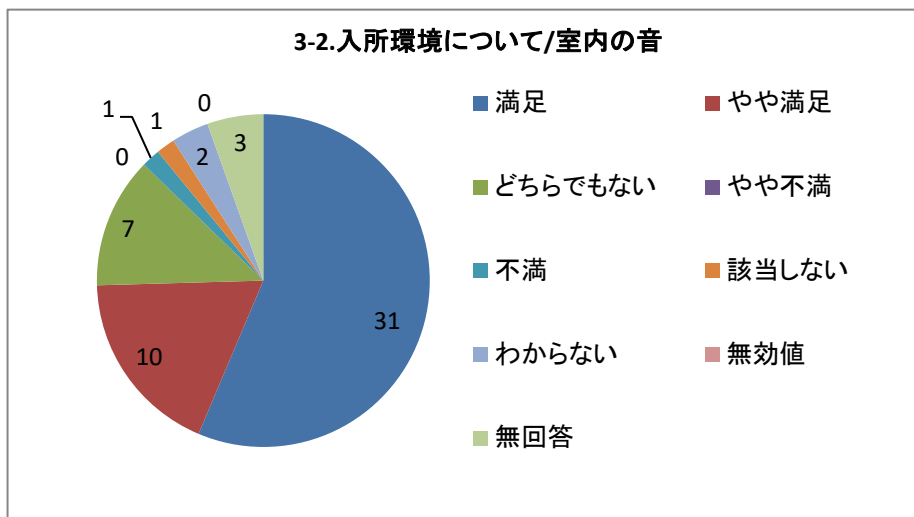


### 単一回答

### 3-2.入所環境について/室内の音

選択肢	回答数	
満足	31	56.36%
やや満足	10	18.18%
どちらでもない	7	12.73%
やや不満	0	0.00%
不満	1	1.82%
該当しない	1	1.82%
わからない	2	3.64%
無効値	0	0.00%
無回答	3	5.45%
合計	55	100.00%

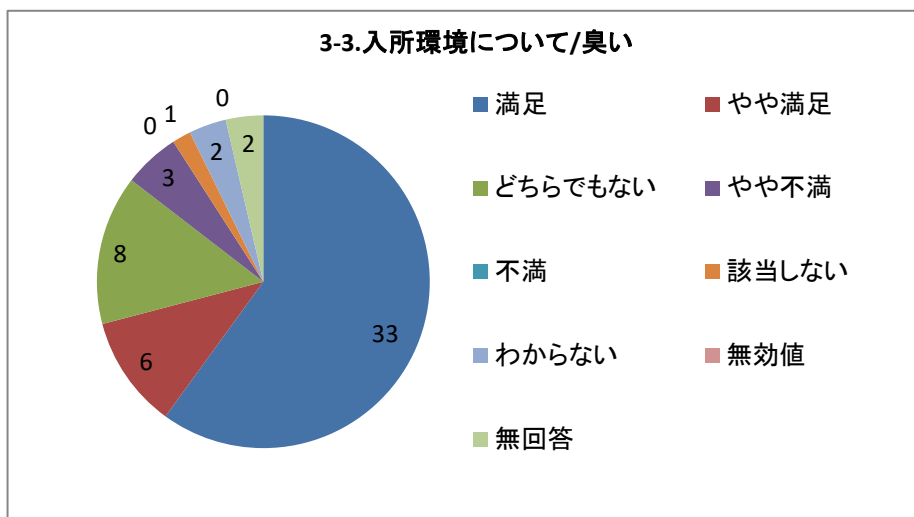
単一回答



### 3-3.入所環境について/臭い

選択肢	回答数	
満足	33	60.00%
やや満足	6	10.91%
どちらでもない	8	14.55%
やや不満	3	5.45%
不満	0	0.00%
該当しない	1	1.82%
わからない	2	3.64%
無効値	0	0.00%
無回答	2	3.64%
合計	55	100.00%

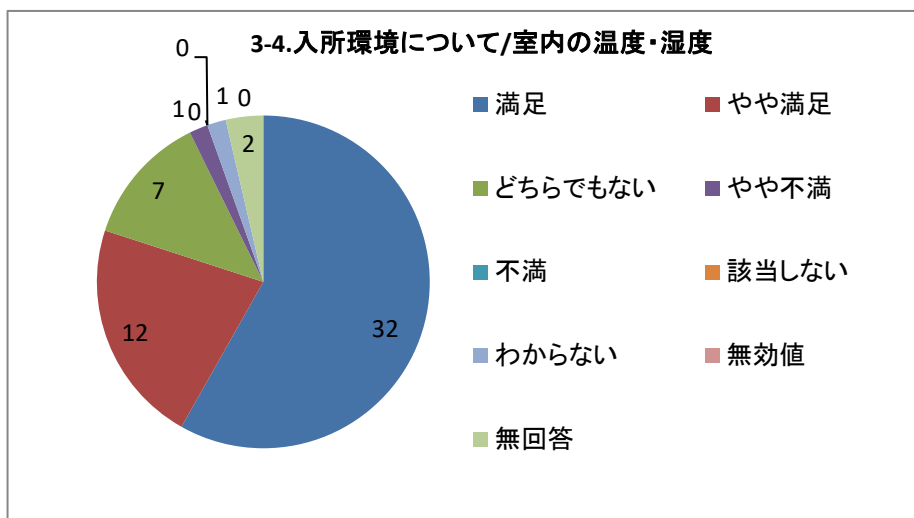
単一回答



### 3-4.入所環境について/室内の温度・湿度

選択肢	回答数	
満足	32	58.18%
やや満足	12	21.82%
どちらでもない	7	12.73%
やや不満	1	1.82%
不満	0	0.00%
該当しない	0	0.00%
わからない	1	1.82%
無効値	0	0.00%
無回答	2	3.64%
合計	55	100.00%

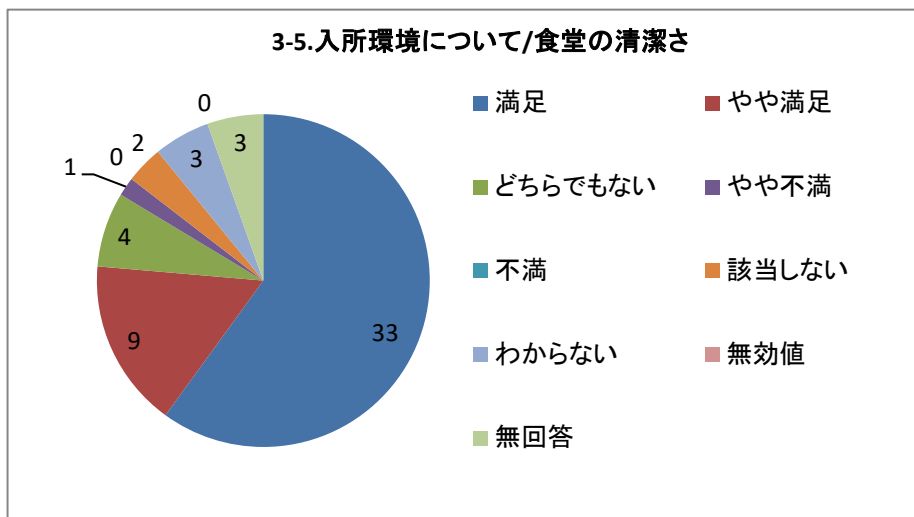
単一回答



### 3-5.入所環境について/食堂の清潔さ

選択肢	回答数	割合
満足	33	60.00%
やや満足	9	16.36%
どちらでもない	4	7.27%
やや不満	1	1.82%
不満	0	0.00%
該当しない	2	3.64%
わからない	3	5.45%
無効値	0	0.00%
無回答	3	5.45%
合計	55	100.00%

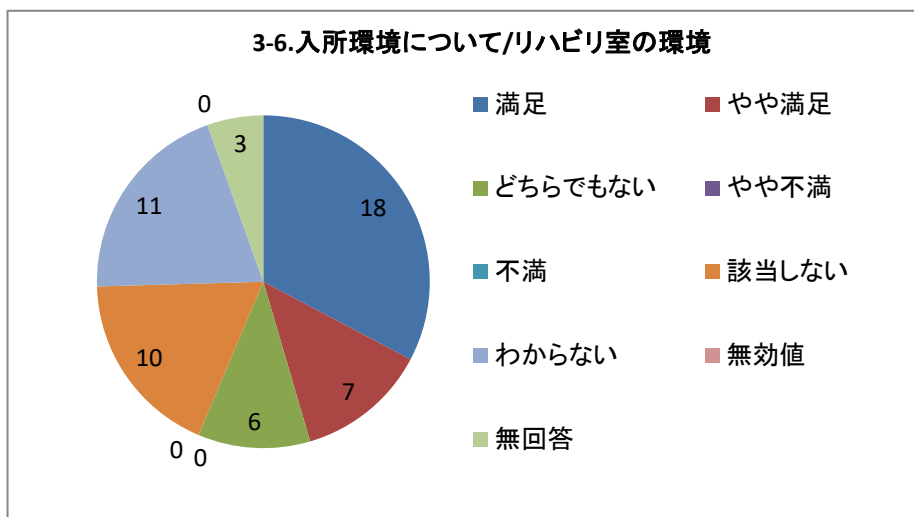
単一回答



### 3-6.入所環境について/リハビリ室の環境

選択肢	回答数	割合
満足	18	32.73%
やや満足	7	12.73%
どちらでもない	6	10.91%
やや不満	0	0.00%
不満	0	0.00%
該当しない	10	18.18%
わからない	11	20.00%
無効値	0	0.00%
無回答	3	5.45%
合計	55	100.00%

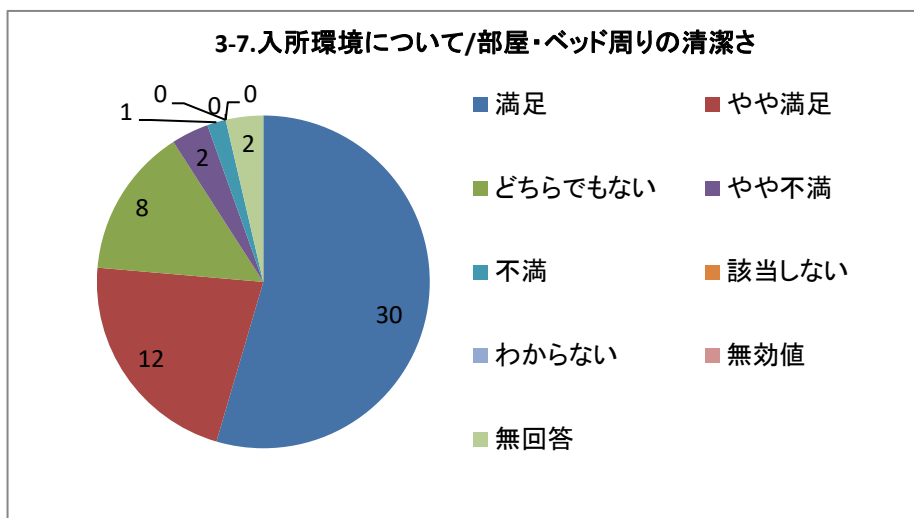
単一回答



### 3-7.入所環境について/部屋・ベッド周りの清潔さ

選択肢	回答数	割合
満足	30	54.55%
やや満足	12	21.82%
どちらでもない	8	14.55%
やや不満	2	3.64%
不満	1	1.82%
該当しない	0	0.00%
わからない	0	0.00%
無効値	0	0.00%
無回答	2	3.64%
合計	55	100.00%

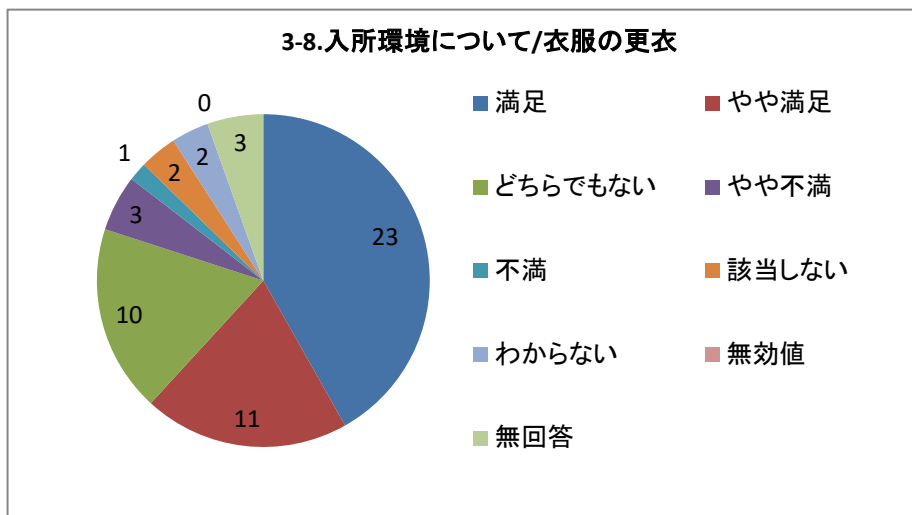
単一回答



### 3-8.入所環境について/衣服の更衣

選択肢	回答数	
満足	23	41.82%
やや満足	11	20.00%
どちらでもない	10	18.18%
やや不満	3	5.45%
不満	1	1.82%
該当しない	2	3.64%
わからない	2	3.64%
無効値	0	0.00%
無回答	3	5.45%
合計	55	100.00%

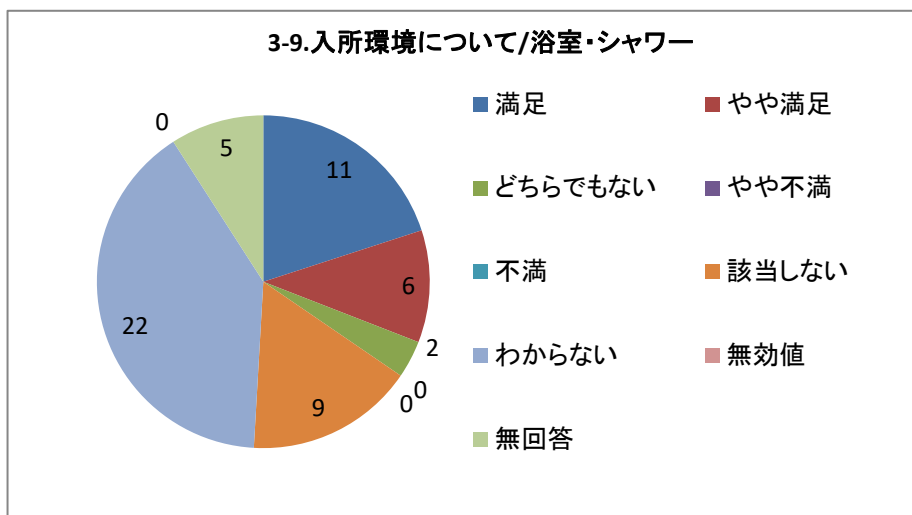
単一回答



### 3-9.入所環境について/浴室・シャワー

選択肢	回答数	
満足	11	20.00%
やや満足	6	10.91%
どちらでもない	2	3.64%
やや不満	0	0.00%
不満	0	0.00%
該当しない	9	16.36%
わからない	22	40.00%
無効値	0	0.00%
無回答	5	9.09%
合計	55	100.00%

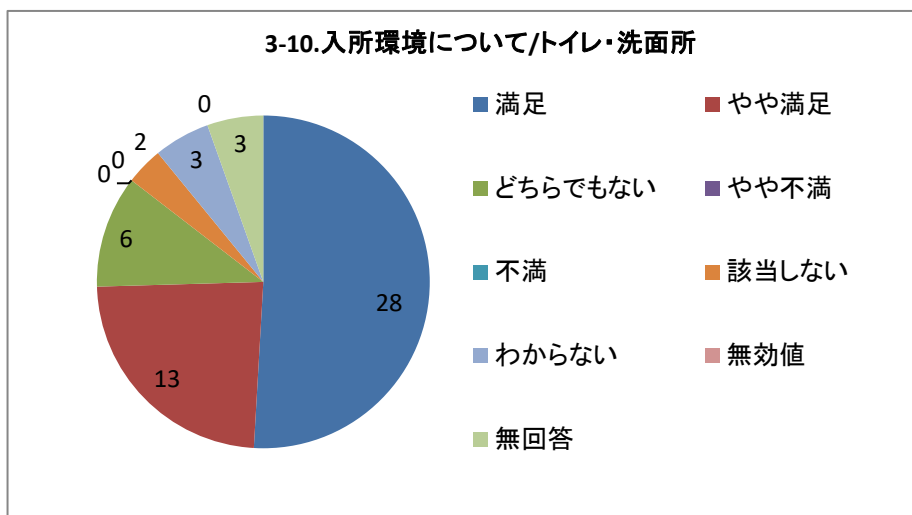
単一回答



### 3-10.入所環境について/トイレ・洗面所

選択肢	回答数	
満足	28	50.91%
やや満足	13	23.64%
どちらでもない	6	10.91%
やや不満	0	0.00%
不満	0	0.00%
該当しない	2	3.64%
わからない	3	5.45%
無効値	0	0.00%
無回答	3	5.45%
合計	55	100.00%

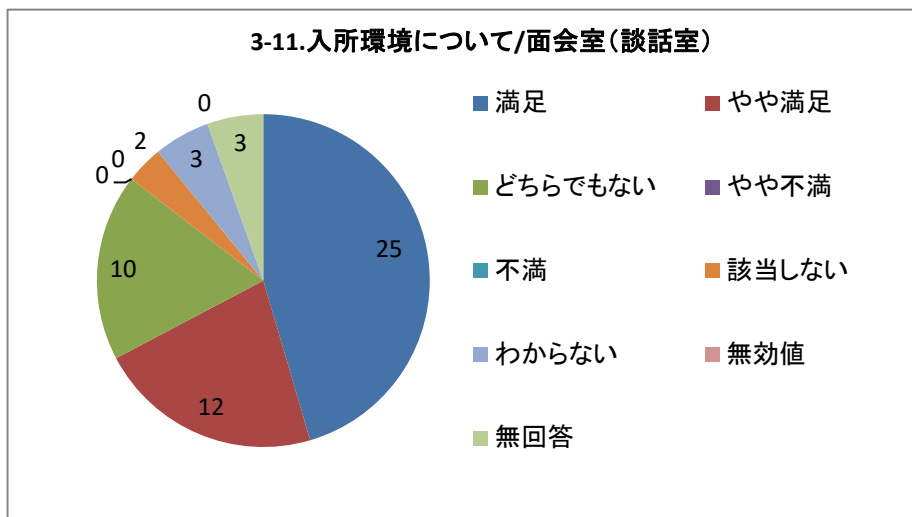
単一回答



### 3-11.入所環境について/面会室（談話室）

選択肢	回答数	割合
満足	25	45.45%
やや満足	12	21.82%
どちらでもない	10	18.18%
やや不満	0	0.00%
不満	0	0.00%
該当しない	2	3.64%
わからない	3	5.45%
無効値	0	0.00%
無回答	3	5.45%
合計	55	100.00%

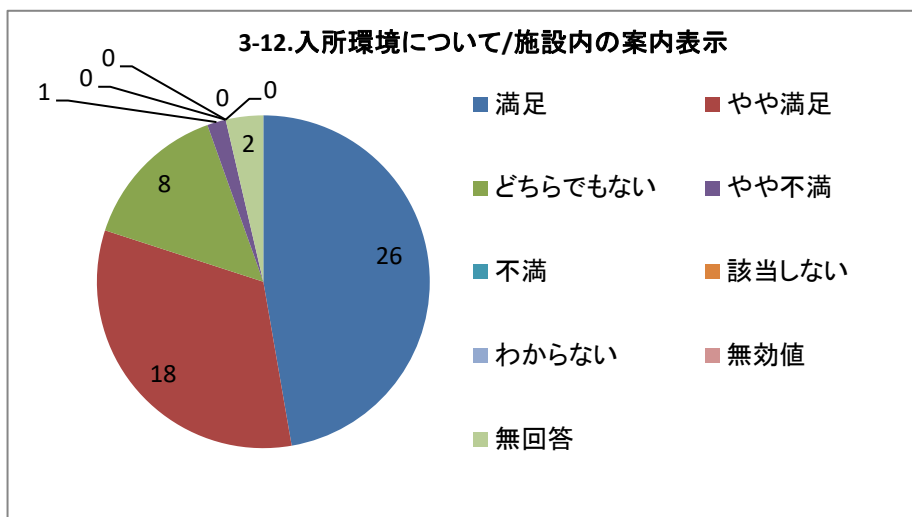
単一回答



### 3-12.入所環境について/施設内の案内表示

選択肢	回答数	割合
満足	26	47.27%
やや満足	18	32.73%
どちらでもない	8	14.55%
やや不満	1	1.82%
不満	0	0.00%
該当しない	0	0.00%
わからない	0	0.00%
無効値	0	0.00%
無回答	2	3.64%
合計	55	100.00%

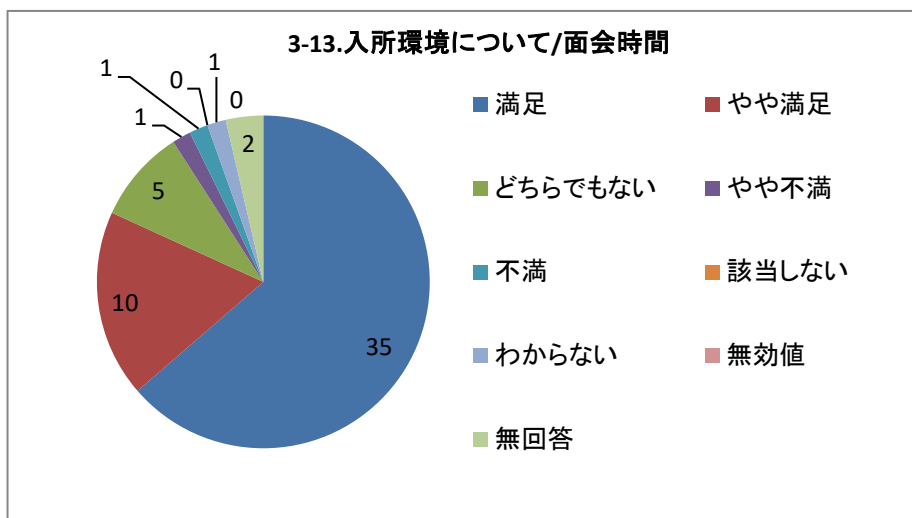
単一回答



### 3-13.入所環境について/面会時間

選択肢	回答数	割合
満足	35	63.64%
やや満足	10	18.18%
どちらでもない	5	9.09%
やや不満	1	1.82%
不満	1	1.82%
該当しない	0	0.00%
わからない	1	1.82%
無効値	0	0.00%
無回答	2	3.64%
合計	55	100.00%

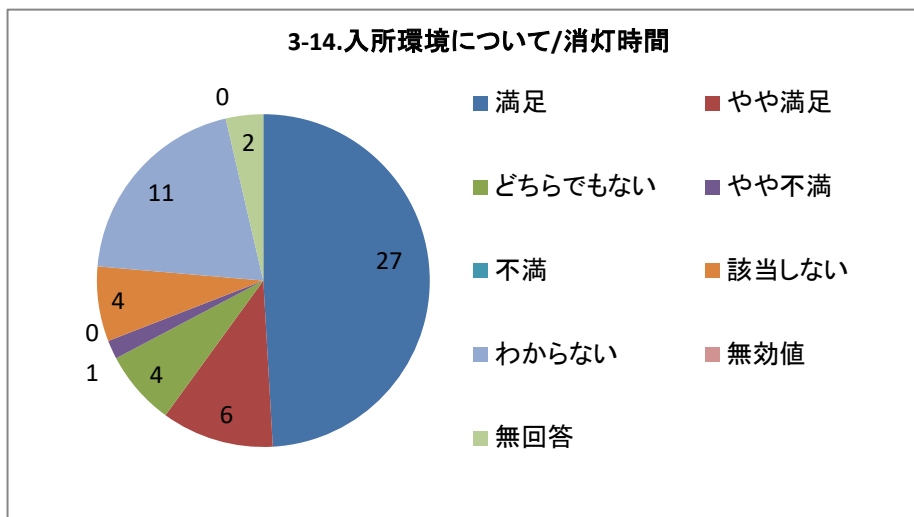
単一回答



### 3-14.入所環境について/消灯時間

選択肢	回答数	
満足	27	49.09%
やや満足	6	10.91%
どちらでもない	4	7.27%
やや不満	1	1.82%
不満	0	0.00%
該当しない	4	7.27%
わからない	11	20.00%
無効値	0	0.00%
無回答	2	3.64%
合計	55	100.00%

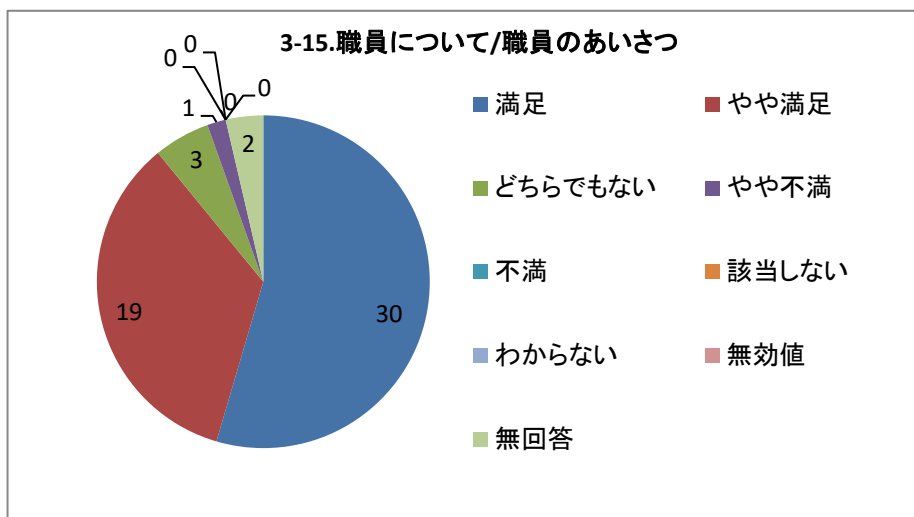
単一回答



### 3-15.職員について/職員のあいさつ

選択肢	回答数	
満足	30	54.55%
やや満足	19	34.55%
どちらでもない	3	5.45%
やや不満	1	1.82%
不満	0	0.00%
該当しない	0	0.00%
わからない	0	0.00%
無効値	0	0.00%
無回答	2	3.64%
合計	55	100.00%

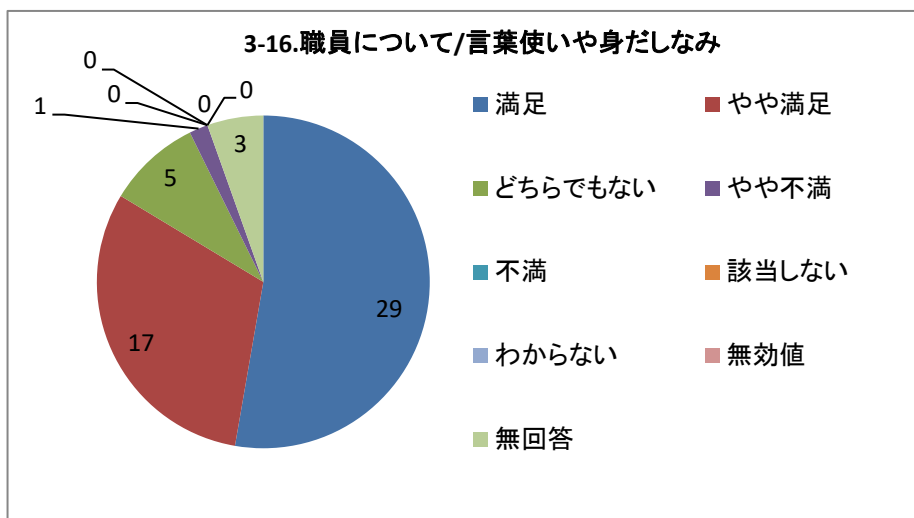
単一回答



### 3-16.職員について/言葉使いや身だしなみ

選択肢	回答数	
満足	29	52.73%
やや満足	17	30.91%
どちらでもない	5	9.09%
やや不満	1	1.82%
不満	0	0.00%
該当しない	0	0.00%
わからない	0	0.00%
無効値	0	0.00%
無回答	3	5.45%
合計	55	100.00%

単一回答

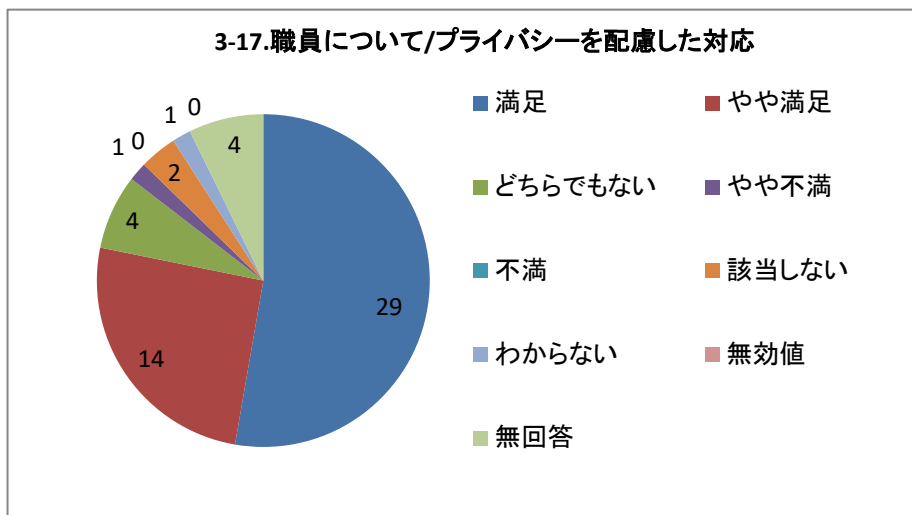




### 3-17.職員について/プライバシーを配慮した対応

選択肢	回答数	割合
満足	29	52.73%
やや満足	14	25.45%
どちらでもない	4	7.27%
やや不満	1	1.82%
不満	0	0.00%
該当しない	2	3.64%
わからない	1	1.82%
無効値	0	0.00%
無回答	4	7.27%
合計	55	100.00%

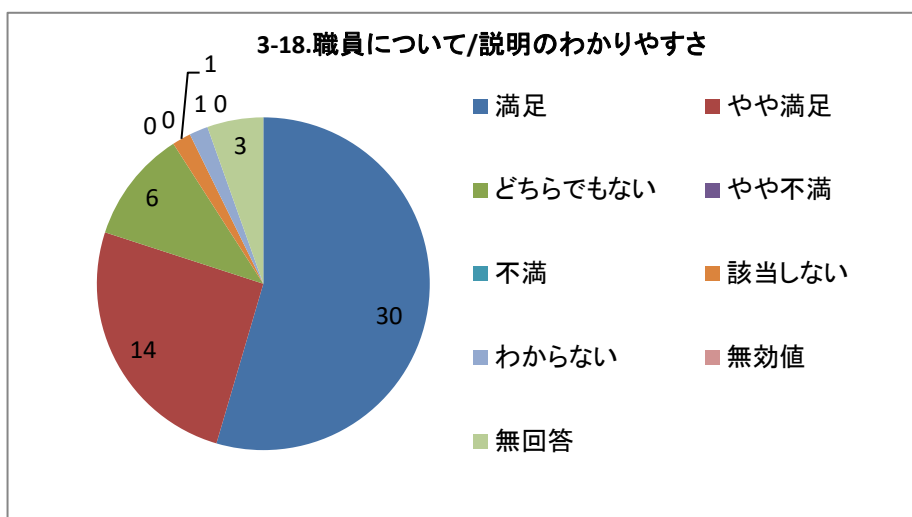
単一回答



### 3-18.職員について/説明のわかりやすさ

選択肢	回答数	割合
満足	30	54.55%
やや満足	14	25.45%
どちらでもない	6	10.91%
やや不満	0	0.00%
不満	0	0.00%
該当しない	1	1.82%
わからない	1	1.82%
無効値	0	0.00%
無回答	3	5.45%
合計	55	100.00%

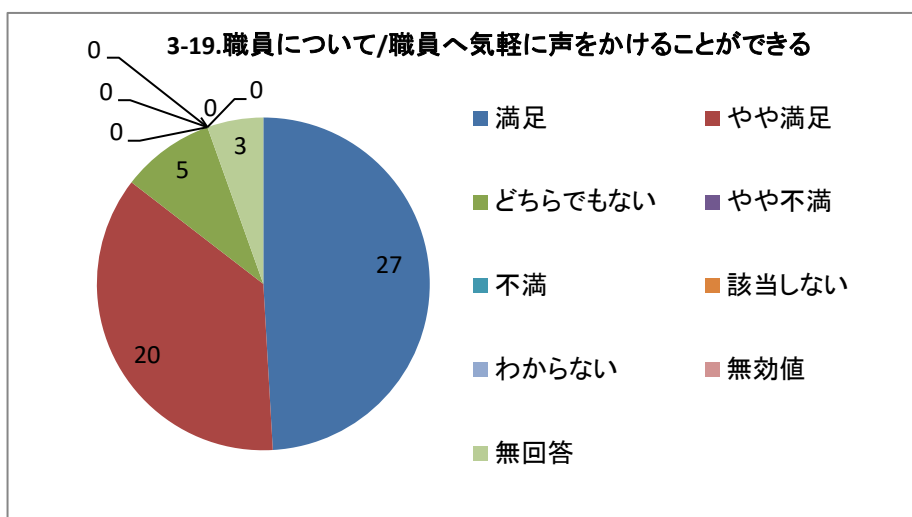
単一回答



### 3-19.職員について/職員へ気軽に声をかけることができる

選択肢	回答数	割合
満足	27	49.09%
やや満足	20	36.36%
どちらでもない	5	9.09%
やや不満	0	0.00%
不満	0	0.00%
該当しない	0	0.00%
わからない	0	0.00%
無効値	0	0.00%
無回答	3	5.45%
合計	55	100.00%

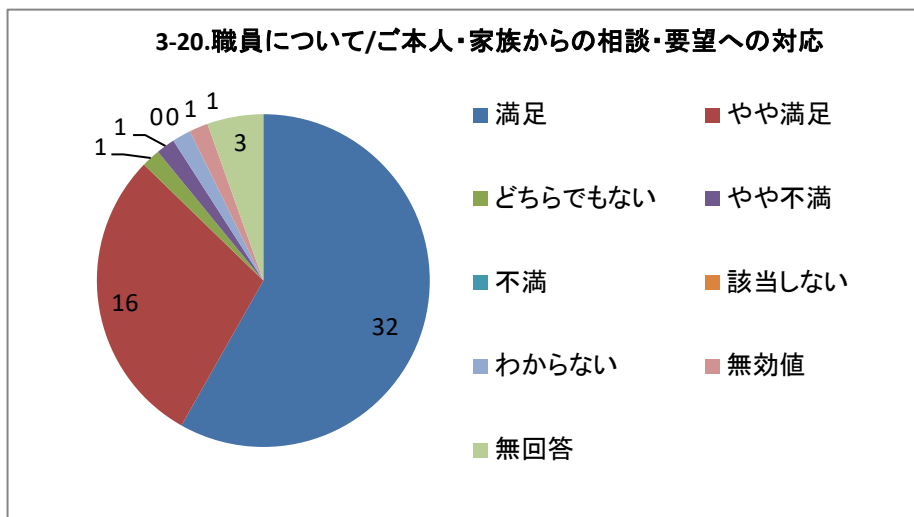
単一回答



### 3-20.職員について/ご本人・家族からの相談・要望への対応

選択肢	回答数	割合
満足	32	58.18%
やや満足	16	29.09%
どちらでもない	1	1.82%
やや不満	1	1.82%
不満	0	0.00%
該当しない	0	0.00%
わからない	1	1.82%
無効値	1	1.82%
無回答	3	5.45%
合計	55	100.00%

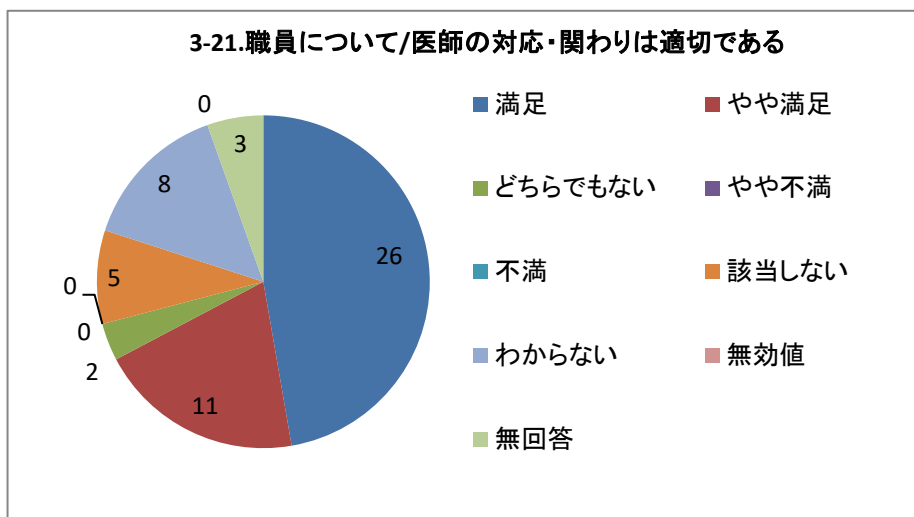
単一回答



### 3-21.職員について/医師の対応・関わりは適切である

選択肢	回答数	割合
満足	26	47.27%
やや満足	11	20.00%
どちらでもない	2	3.64%
やや不満	0	0.00%
不満	0	0.00%
該当しない	5	9.09%
わからない	8	14.55%
無効値	0	0.00%
無回答	3	5.45%
合計	55	100.00%

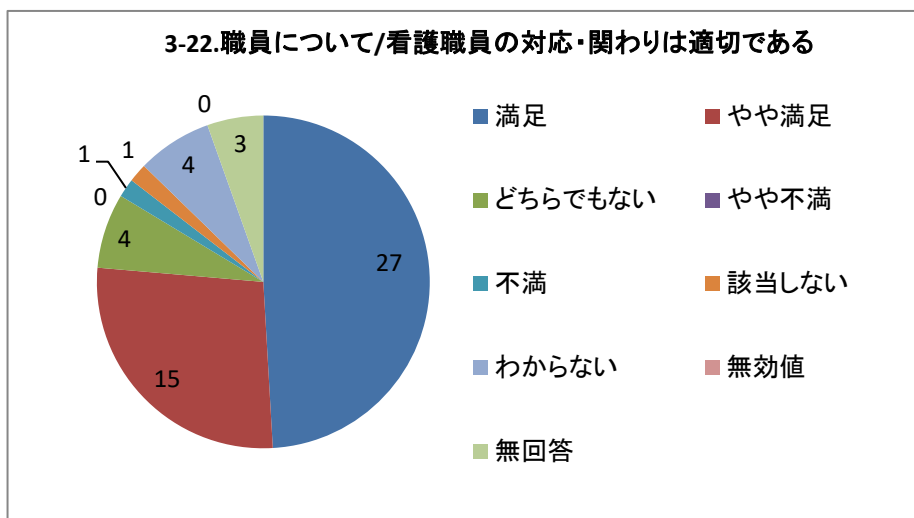
単一回答



### 3-22.職員について/看護職員の対応・関わりは適切である

選択肢	回答数	割合
満足	27	49.09%
やや満足	15	27.27%
どちらでもない	4	7.27%
やや不満	0	0.00%
不満	1	1.82%
該当しない	1	1.82%
わからない	4	7.27%
無効値	0	0.00%
無回答	3	5.45%
合計	55	100.00%

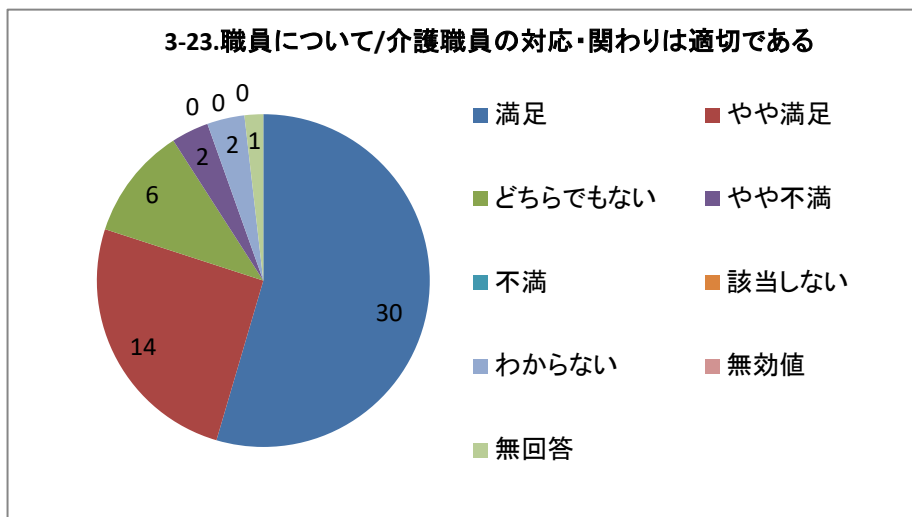
単一回答



### 3-23.職員について/介護職員の対応・関わりは適切である

選択肢	回答数	割合
満足	30	54.55%
やや満足	14	25.45%
どちらでもない	6	10.91%
やや不満	2	3.64%
不満	0	0.00%
該当しない	0	0.00%
わからない	2	3.64%
無効値	0	0.00%
無回答	1	1.82%
合計	55	100.00%

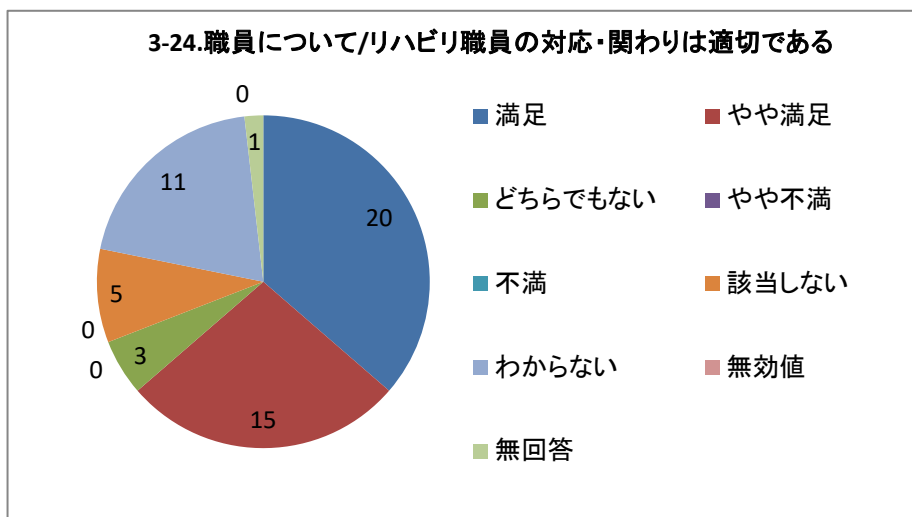
単一回答



### 3-24.職員について/リハビリ職員の対応・関わりは適切である

選択肢	回答数	割合
満足	20	36.36%
やや満足	15	27.27%
どちらでもない	3	5.45%
やや不満	0	0.00%
不満	0	0.00%
該当しない	5	9.09%
わからない	11	20.00%
無効値	0	0.00%
無回答	1	1.82%
合計	55	100.00%

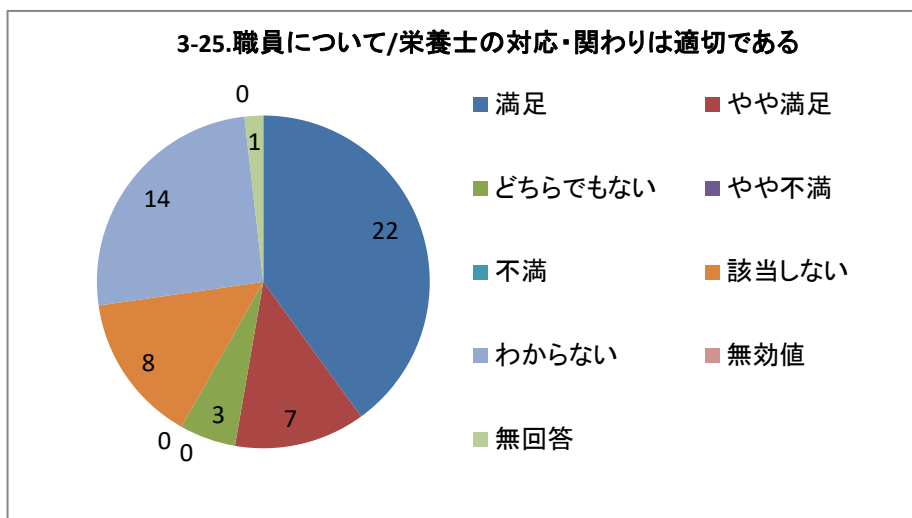
単一回答



### 3-25.職員について/栄養士の対応・関わりは適切である

選択肢	回答数	割合
満足	22	40.00%
やや満足	7	12.73%
どちらでもない	3	5.45%
やや不満	0	0.00%
不満	0	0.00%
該当しない	8	14.55%
わからない	14	25.45%
無効値	0	0.00%
無回答	1	1.82%
合計	55	100.00%

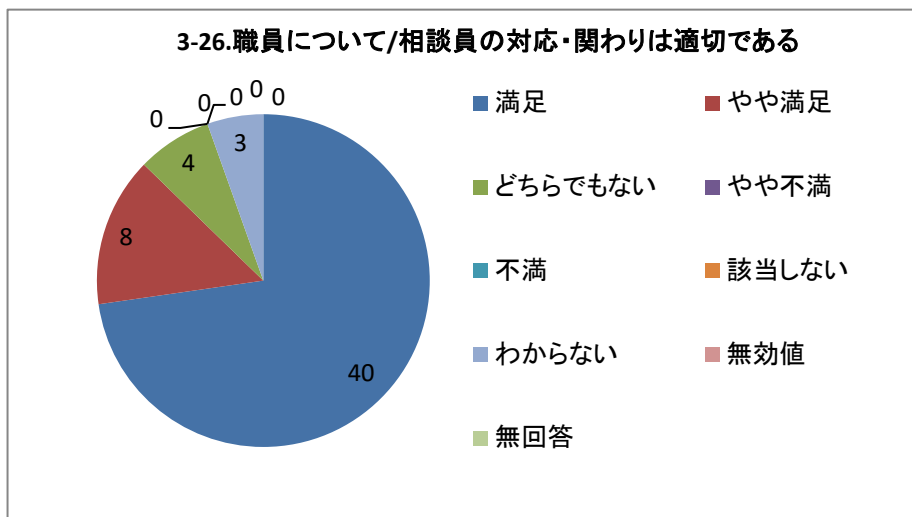
単一回答



### 3-26.職員について/相談員の対応・関わりは適切である

選択肢	回答数	
満足	40	72.73%
やや満足	8	14.55%
どちらでもない	4	7.27%
やや不満	0	0.00%
不満	0	0.00%
該当しない	0	0.00%
わからない	3	5.45%
無効値	0	0.00%
無回答	0	0.00%
合計	55	100.00%

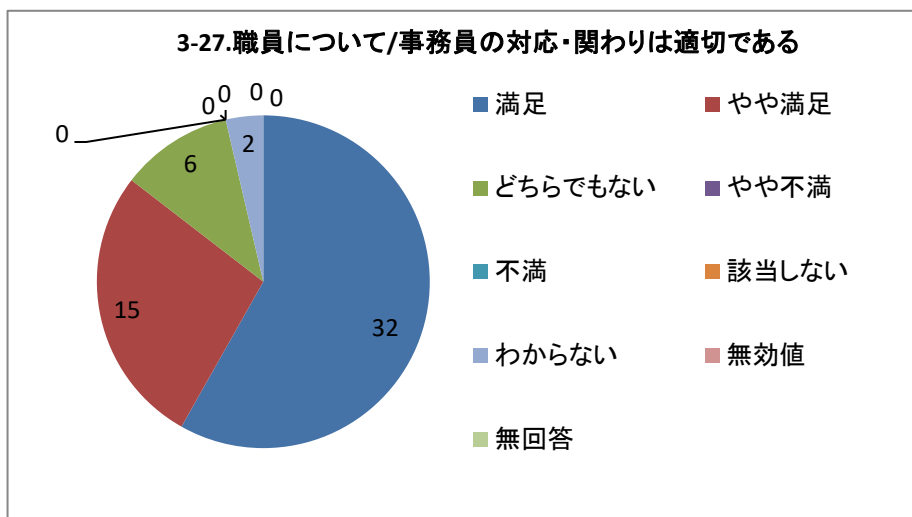
単一回答



### 3-27.職員について/事務員の対応・関わりは適切である

選択肢	回答数	
満足	32	58.18%
やや満足	15	27.27%
どちらでもない	6	10.91%
やや不満	0	0.00%
不満	0	0.00%
該当しない	0	0.00%
わからない	2	3.64%
無効値	0	0.00%
無回答	0	0.00%
合計	55	100.00%

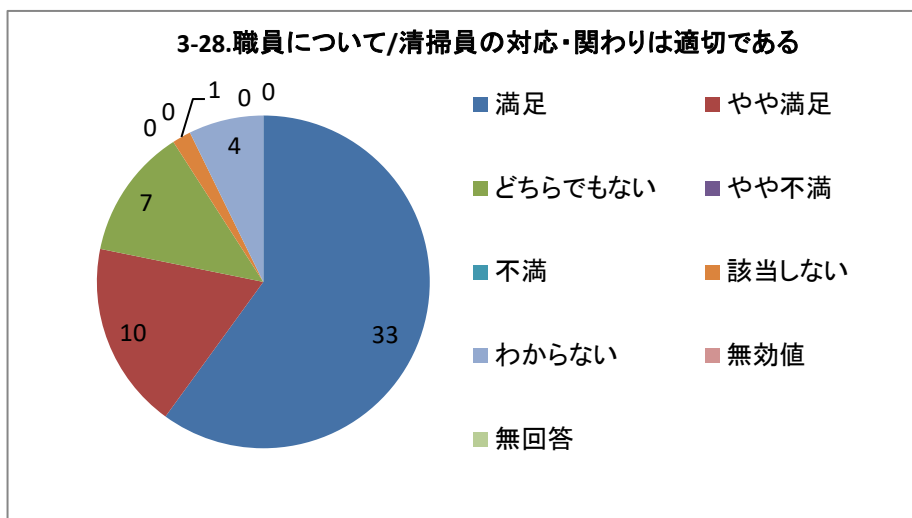
単一回答



### 3-28.職員について/清掃員の対応・関わりは適切である

選択肢	回答数	
満足	33	60.00%
やや満足	10	18.18%
どちらでもない	7	12.73%
やや不満	0	0.00%
不満	0	0.00%
該当しない	1	1.82%
わからない	4	7.27%
無効値	0	0.00%
無回答	0	0.00%
合計	55	100.00%

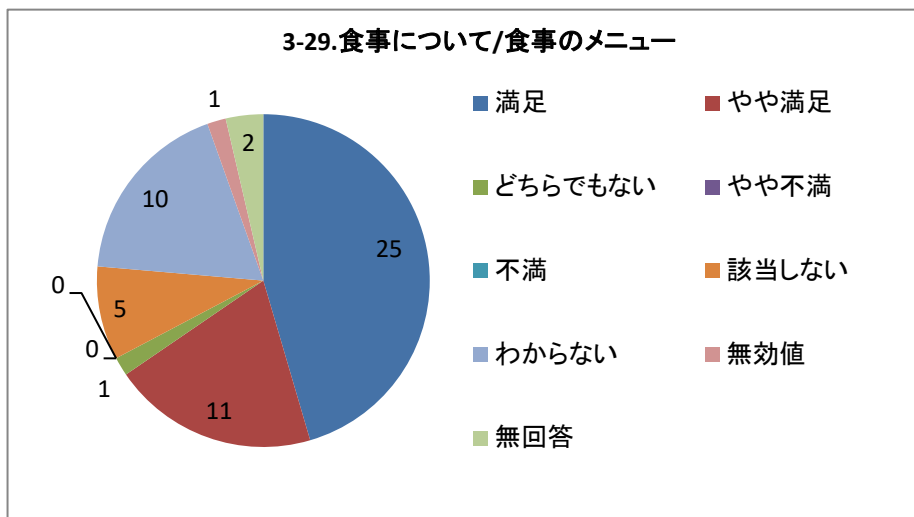
単一回答



### 3-29.食事について/食事のメニュー

選択肢	回答数	
満足	25	45.45%
やや満足	11	20.00%
どちらでもない	1	1.82%
やや不満	0	0.00%
不満	0	0.00%
該当しない	5	9.09%
わからない	10	18.18%
無効値	1	1.82%
無回答	2	3.64%
合計	55	100.00%

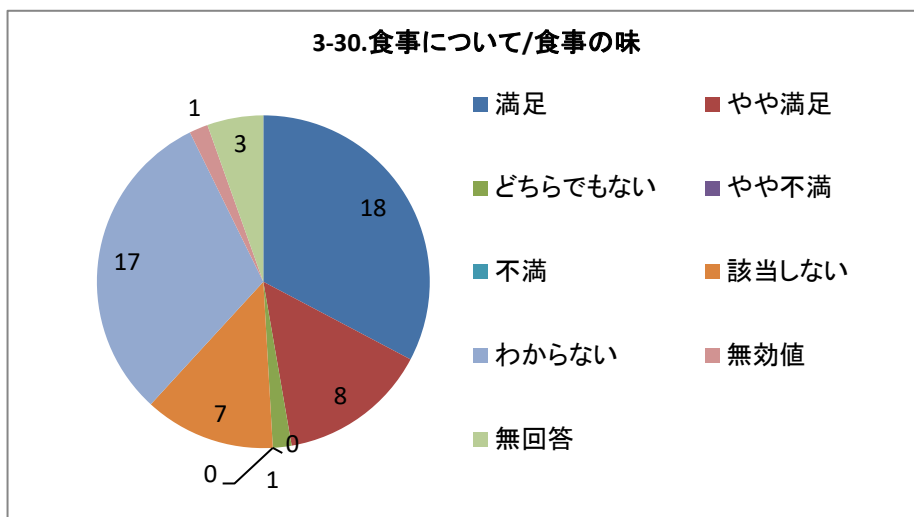
単一回答



### 3-30.食事について/食事の味

選択肢	回答数	
満足	18	32.73%
やや満足	8	14.55%
どちらでもない	1	1.82%
やや不満	0	0.00%
不満	0	0.00%
該当しない	7	12.73%
わからない	17	30.91%
無効値	1	1.82%
無回答	3	5.45%
合計	55	100.00%

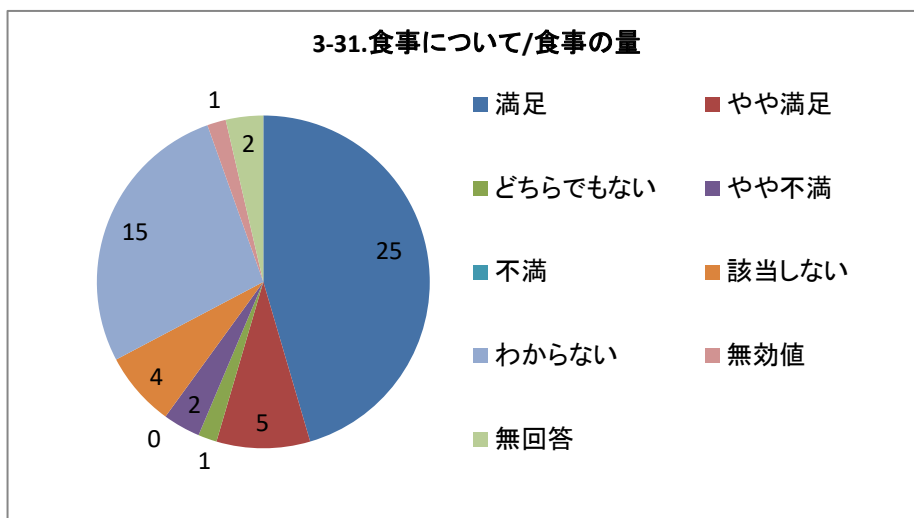
単一回答



### 3-31.食事について/食事の量

選択肢	回答数	
満足	25	45.45%
やや満足	5	9.09%
どちらでもない	1	1.82%
やや不満	2	3.64%
不満	0	0.00%
該当しない	4	7.27%
わからない	15	27.27%
無効値	1	1.82%
無回答	2	3.64%
合計	55	100.00%

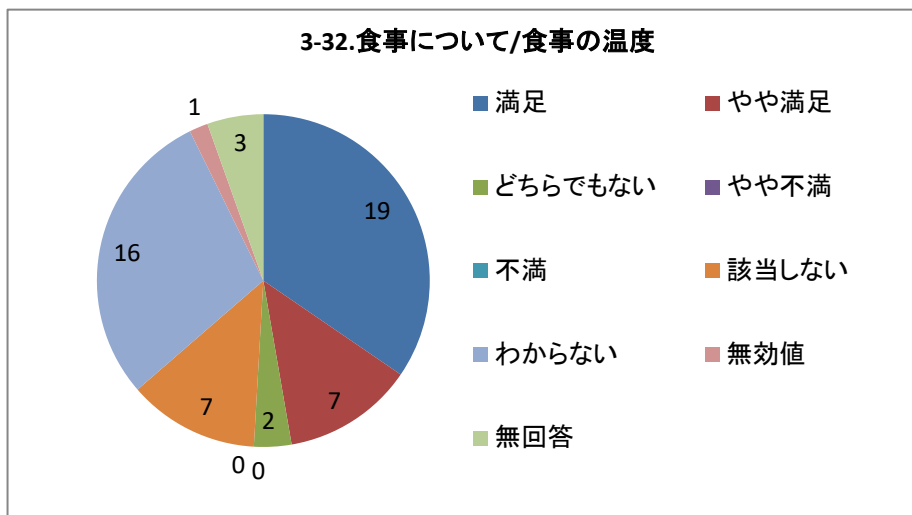
単一回答



### 3-32.食事について/食事の温度

選択肢	回答数	
満足	19	34.55%
やや満足	7	12.73%
どちらでもない	2	3.64%
やや不満	0	0.00%
不満	0	0.00%
該当しない	7	12.73%
わからない	16	29.09%
無効値	1	1.82%
無回答	3	5.45%
合計	55	100.00%

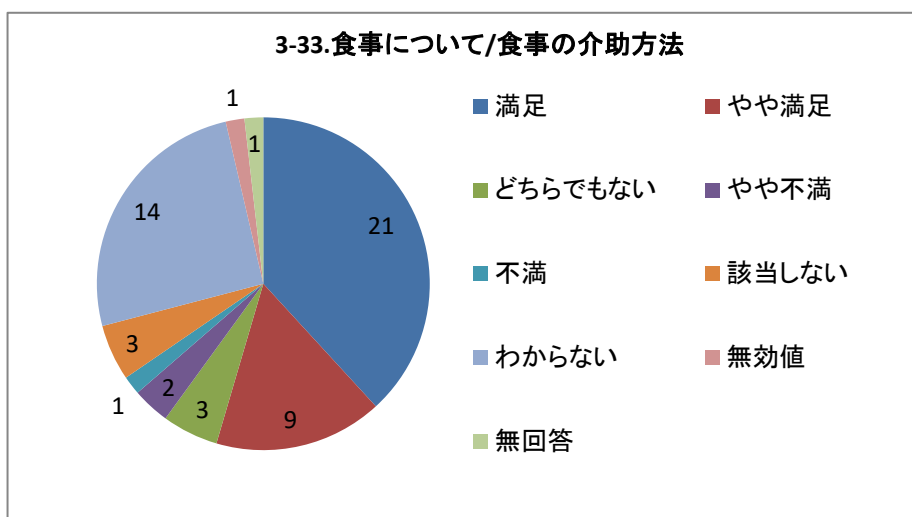
単一回答



### 3-33.食事について/食事の介助方法

選択肢	回答数	
満足	21	38.18%
やや満足	9	16.36%
どちらでもない	3	5.45%
やや不満	2	3.64%
不満	1	1.82%
該当しない	3	5.45%
わからない	14	25.45%
無効値	1	1.82%
無回答	1	1.82%
合計	55	100.00%

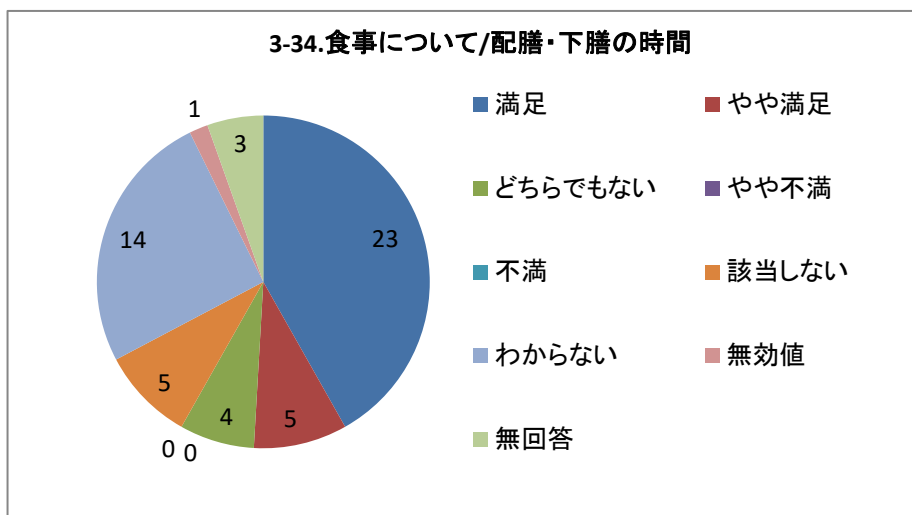
単一回答



### 3-34.食事について/配膳・下膳の時間

選択肢	回答数	
満足	23	41.82%
やや満足	5	9.09%
どちらでもない	4	7.27%
やや不満	0	0.00%
不満	0	0.00%
該当しない	5	9.09%
わからない	14	25.45%
無効値	1	1.82%
無回答	3	5.45%
合計	55	100.00%

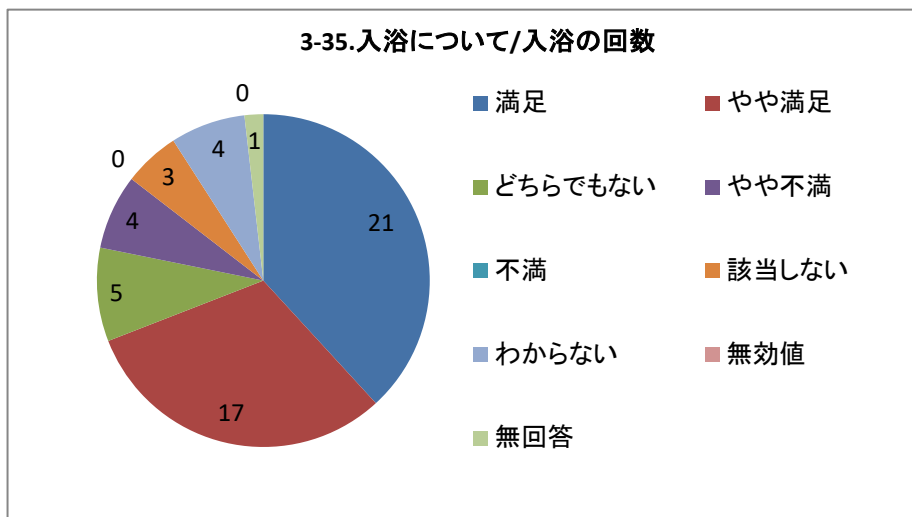
単一回答



### 3-35.入浴について/入浴の回数

選択肢	回答数	割合
満足	21	38.18%
やや満足	17	30.91%
どちらでもない	5	9.09%
やや不満	4	7.27%
不満	0	0.00%
該当しない	3	5.45%
わからない	4	7.27%
無効値	0	0.00%
無回答	1	1.82%
合計	55	100.00%

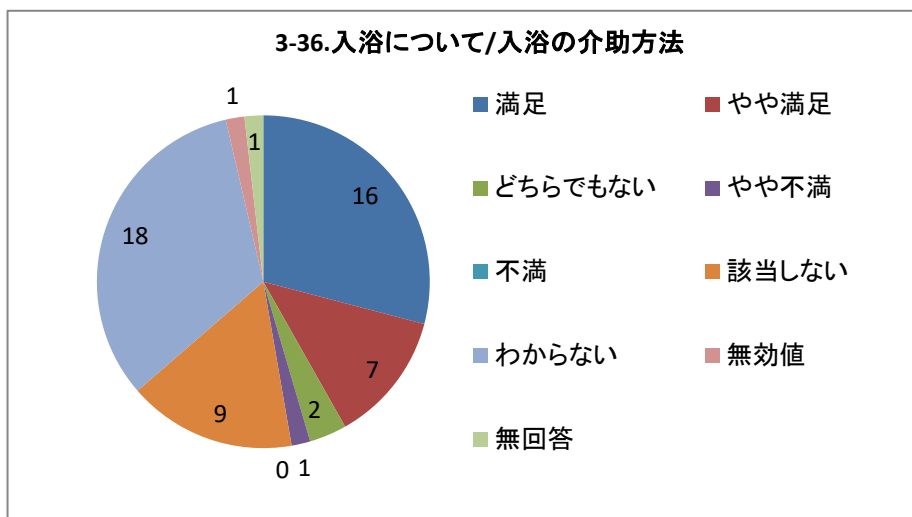
単一回答



### 3-36.入浴について/入浴の介助方法

選択肢	回答数	割合
満足	16	29.09%
やや満足	7	12.73%
どちらでもない	2	3.64%
やや不満	1	1.82%
不満	0	0.00%
該当しない	9	16.36%
わからない	18	32.73%
無効値	1	1.82%
無回答	1	1.82%
合計	55	100.00%

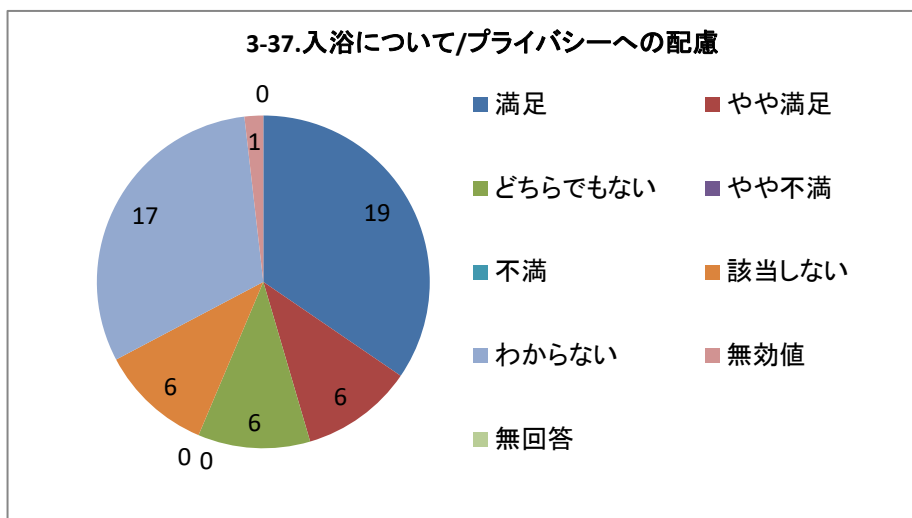
単一回答



### 3-37.入浴について/プライバシーへの配慮

選択肢	回答数	割合
満足	19	34.55%
やや満足	6	10.91%
どちらでもない	6	10.91%
やや不満	0	0.00%
不満	0	0.00%
該当しない	6	10.91%
わからない	17	30.91%
無効値	1	1.82%
無回答	0	0.00%
合計	55	100.00%

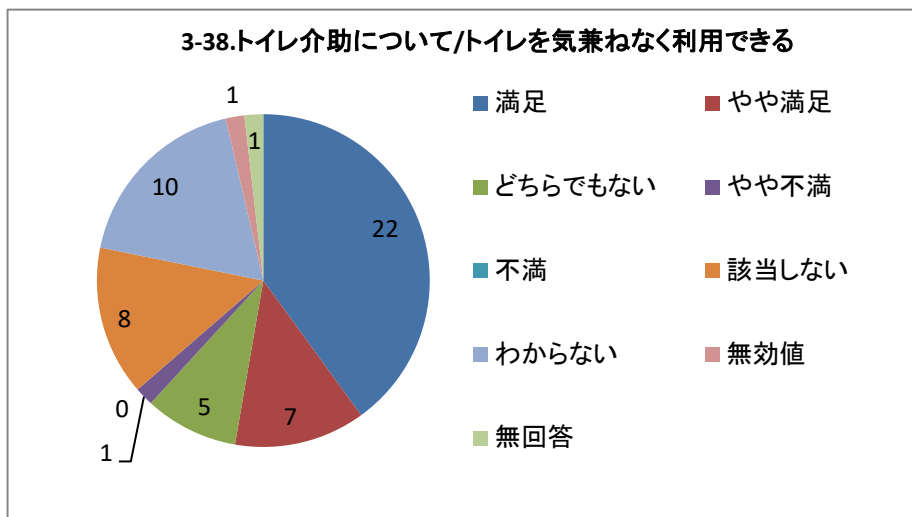
単一回答



### 3-38.トイレ介助について/トイレを気兼ねなく利用できる

選択肢	回答数	割合
満足	22	40.00%
やや満足	7	12.73%
どちらでもない	5	9.09%
やや不満	1	1.82%
不満	0	0.00%
該当しない	8	14.55%
わからない	10	18.18%
無効値	1	1.82%
無回答	1	1.82%
合計	55	100.00%

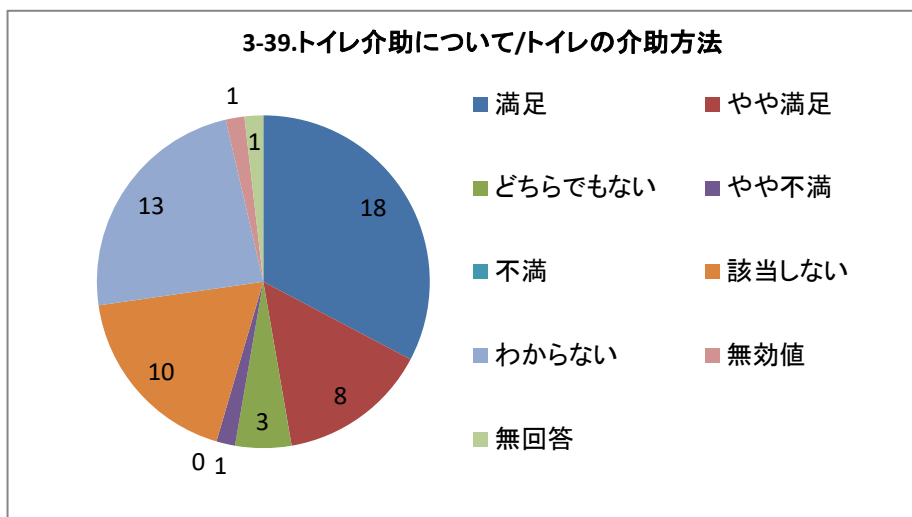
単一回答



### 3-39.トイレ介助について/トイレの介助方法

選択肢	回答数	割合
満足	18	32.73%
やや満足	8	14.55%
どちらでもない	3	5.45%
やや不満	1	1.82%
不満	0	0.00%
該当しない	10	18.18%
わからない	13	23.64%
無効値	1	1.82%
無回答	1	1.82%
合計	55	100.00%

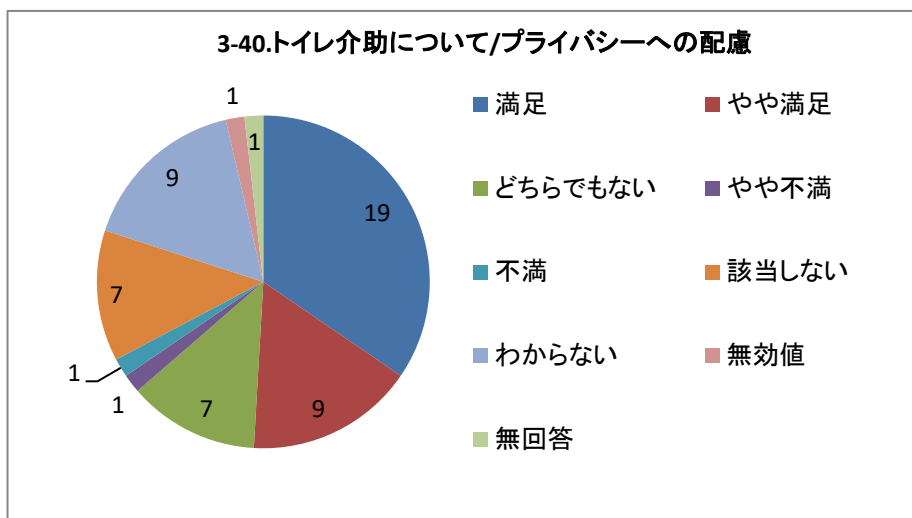
単一回答



### 3-40.トイレ介助について/プライバシーへの配慮

選択肢	回答数	割合
満足	19	34.55%
やや満足	9	16.36%
どちらでもない	7	12.73%
やや不満	1	1.82%
不満	1	1.82%
該当しない	7	12.73%
わからない	9	16.36%
無効値	1	1.82%
無回答	1	1.82%
合計	55	100.00%

単一回答

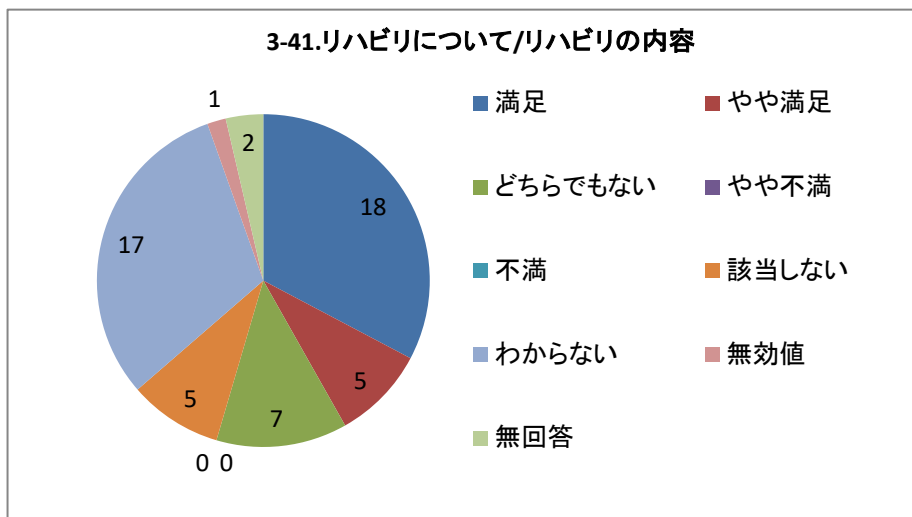




### 3-41.リハビリについて/リハビリの内容

選択肢	回答数	割合
満足	18	32.73%
やや満足	5	9.09%
どちらでもない	7	12.73%
やや不満	0	0.00%
不満	0	0.00%
該当しない	5	9.09%
わからない	17	30.91%
無効値	1	1.82%
無回答	2	3.64%
合計	55	100.00%

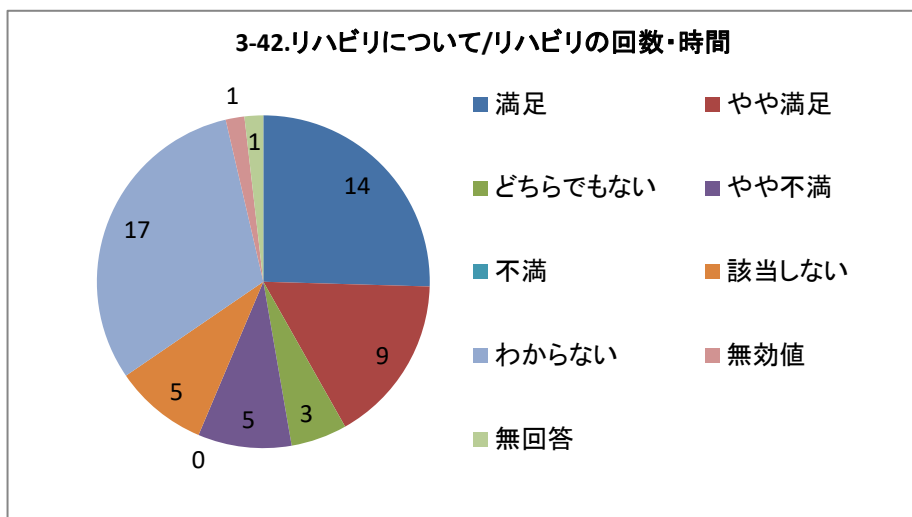
単一回答



### 3-42.リハビリについて/リハビリの回数・時間

選択肢	回答数	割合
満足	14	25.45%
やや満足	9	16.36%
どちらでもない	3	5.45%
やや不満	5	9.09%
不満	0	0.00%
該当しない	5	9.09%
わからない	17	30.91%
無効値	1	1.82%
無回答	1	1.82%
合計	55	100.00%

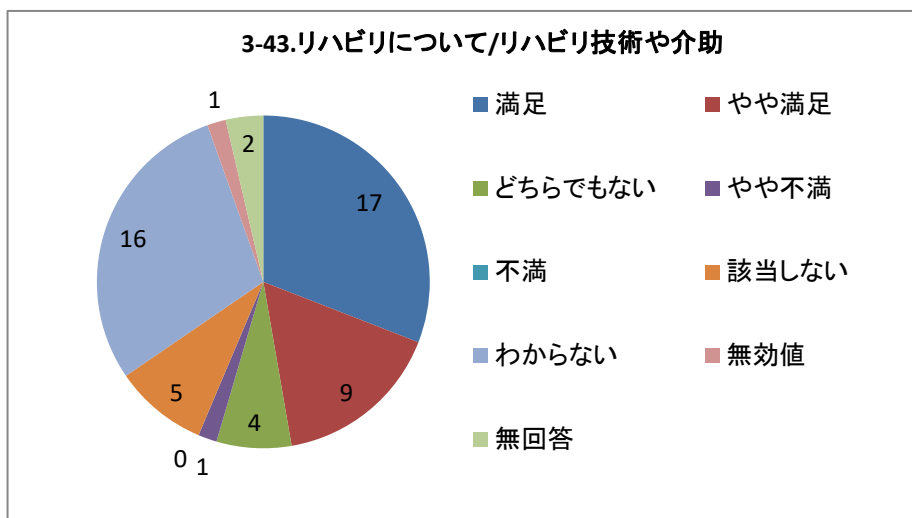
単一回答



### 3-43.リハビリについて/リハビリ技術や介助

選択肢	回答数	割合
満足	17	30.91%
やや満足	9	16.36%
どちらでもない	4	7.27%
やや不満	1	1.82%
不満	0	0.00%
該当しない	5	9.09%
わからない	16	29.09%
無効値	1	1.82%
無回答	2	3.64%
合計	55	100.00%

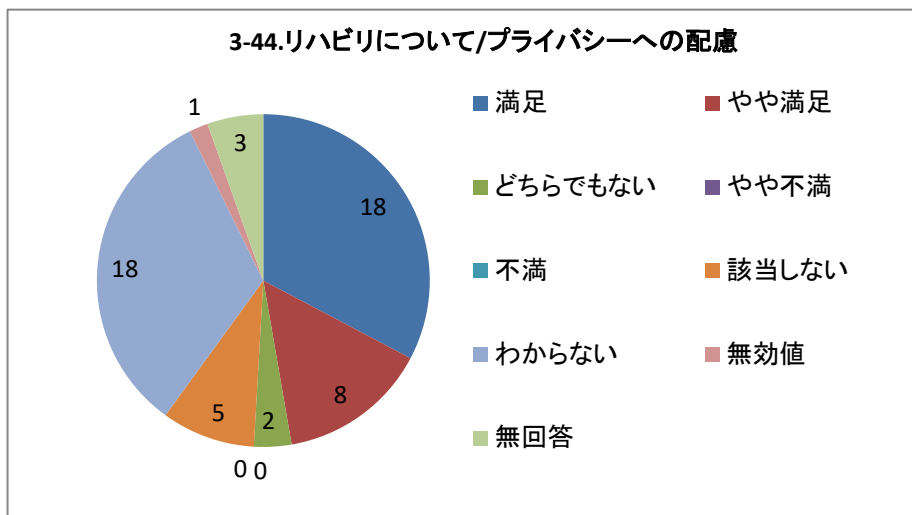
単一回答



### 3-44.リハビリについて/プライバシーへの配慮

選択肢	回答数	割合
満足	18	32.73%
やや満足	8	14.55%
どちらでもない	2	3.64%
やや不満	0	0.00%
不満	0	0.00%
該当しない	5	9.09%
わからない	18	32.73%
無効値	1	1.82%
無回答	3	5.45%
合計	55	100.00%

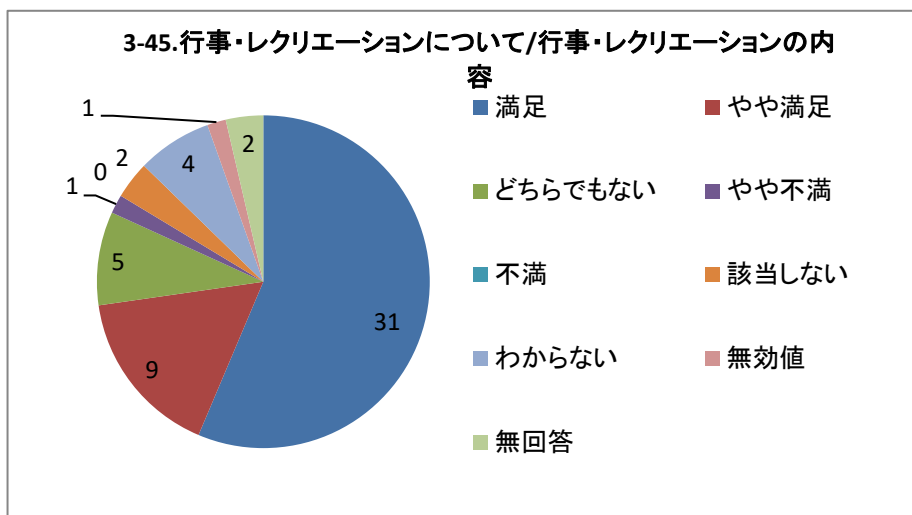
単一回答



### 3-45.行事・レクリエーションについて/行事・レクリエーションの内容

選択肢	回答数	割合
満足	31	56.36%
やや満足	9	16.36%
どちらでもない	5	9.09%
やや不満	1	1.82%
不満	0	0.00%
該当しない	2	3.64%
わからない	4	7.27%
無効値	1	1.82%
無回答	2	3.64%
合計	55	100.00%

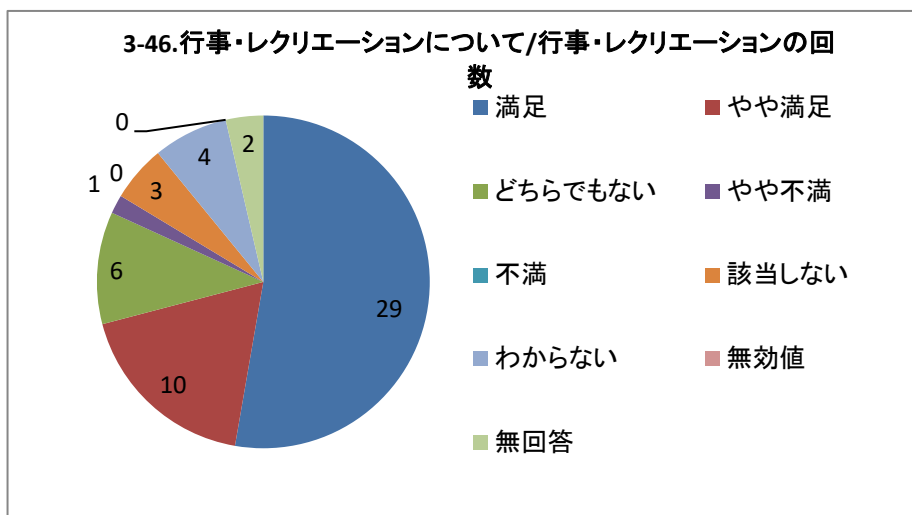
単一回答



### 3-46.行事・レクリエーションについて/行事・レクリエーションの回数

選択肢	回答数	割合
満足	29	52.73%
やや満足	10	18.18%
どちらでもない	6	10.91%
やや不満	1	1.82%
不満	0	0.00%
該当しない	3	5.45%
わからない	4	7.27%
無効値	0	0.00%
無回答	2	3.64%
合計	55	100.00%

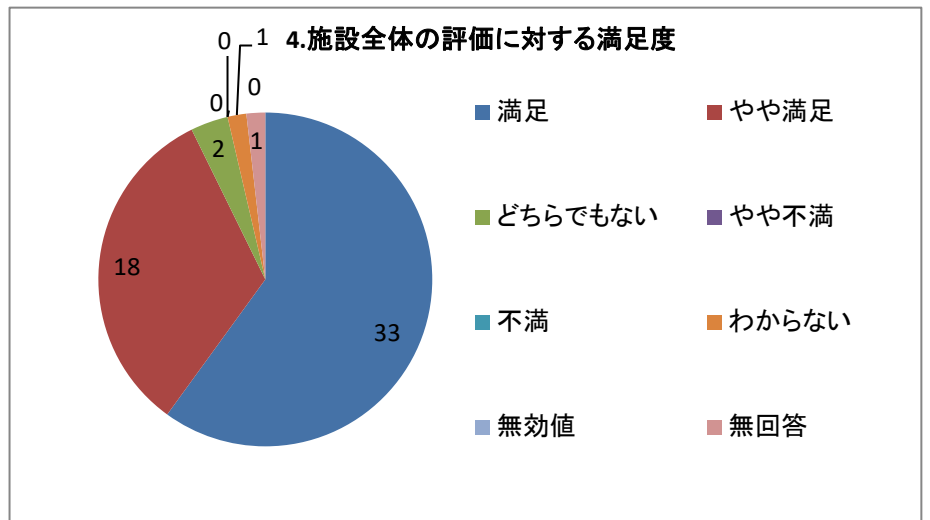
単一回答



#### 4.施設全体の評価に対する満足度

選択肢	回答数	割合
満足	33	60.00%
やや満足	18	32.73%
どちらでもない	2	3.64%
やや不満	0	0.00%
不満	0	0.00%
わからない	1	1.82%
無効値	0	0.00%
無回答	1	1.82%
合計	55	100.00%

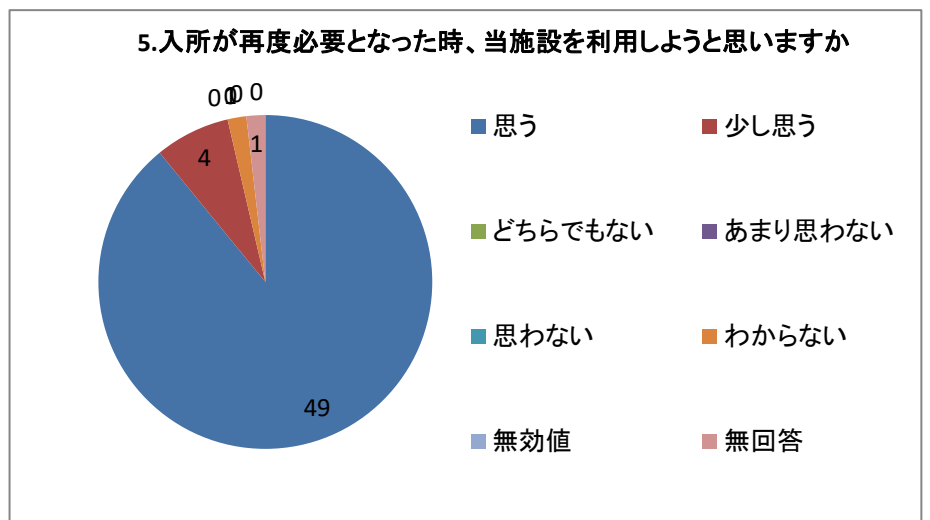
単一回答



#### 5.入所が再度必要となった時、当施設を利用しようと思いますか

選択肢	回答数	割合
思う	49	89.09%
少し思う	4	7.27%
どちらでもない	0	0.00%
あまり思わない	0	0.00%
思わない	0	0.00%
わからない	1	1.82%
無効値	0	0.00%
無回答	1	1.82%
合計	55	100.00%

単一回答



#### 6.家族や知人に当施設を紹介したいと思いますか

選択肢	回答数	割合
思う	42	76.36%
少し思う	7	12.73%
どちらでもない	3	5.45%
あまり思わない	0	0.00%
思わない	0	0.00%
わからない	2	3.64%
無効値	0	0.00%
無回答	1	1.82%
合計	55	100.00%

単一回答

